

ALLEGATO 8 BIS - TABELLA DI CORRISPONDENZA

CLASSIFICAZIONE INTERNAZIONALE DELLE MALATTIE - ICD-9-CM


MALATTIE E CONDIZIONI CRONICHE E INVALIDANTI CHE DANNO DIRITTO ALL'ESENZIONE DALLA PARTECIPAZIONE AL COSTO

ICD9CM	DEFINIZIONE DI MALATTIA	CODICE ESENZIONE	MALATTIA O CONDIZIONE
253.0	ACROMEGALIA E GIGANTISMO	001.253.0	ACROMEGALIA E GIGANTISMO
394	MALATTIE DELLA VALVOLA MITRALE	0A02.394	AFFEZIONI DEL SISTEMA CIRCOLATORIO (escluso: 453.0 sindrome di Budd-Chiari)
395	MALATTIE DELLA VALVOLA AORTICA	0A02.395	AFFEZIONI DEL SISTEMA CIRCOLATORIO (escluso: 453.0 sindrome di Budd-Chiari)
396	MALATTIE DELLE VALVOLE MITRALE E AORTICA	0A02.396	AFFEZIONI DEL SISTEMA CIRCOLATORIO (escluso: 453.0 sindrome di Budd-Chiari)
397	MALATTIE DI ALTRE STRUTTURE ENDOCARDICHE	0A02.397	AFFEZIONI DEL SISTEMA CIRCOLATORIO (escluso: 453.0 sindrome di Budd-Chiari)
414	ALTRE FORME DI CARDIOPATIA ISCHEMICA CRONICA	0A02.414	AFFEZIONI DEL SISTEMA CIRCOLATORIO (escluso: 453.0 sindrome di Budd-Chiari)
416	MALATTIA CARDIOPOLMONARE CRONICA	0A02.416	AFFEZIONI DEL SISTEMA CIRCOLATORIO (escluso: 453.0 sindrome di Budd-Chiari)
417	ALTRE MALATTIE DEL CIRCOLO POLMONARE	0A02.417	AFFEZIONI DEL SISTEMA CIRCOLATORIO (escluso: 453.0 sindrome di Budd-Chiari)
424	ALTRE MALATTIE DELL'ENDOCARDIO	0A02.424	AFFEZIONI DEL SISTEMA CIRCOLATORIO (escluso: 453.0 sindrome di Budd-Chiari)
426	DISTURBI DELLA CONDUZIONE	0A02.426	AFFEZIONI DEL SISTEMA CIRCOLATORIO (escluso: 453.0 sindrome di Budd-Chiari)
427	ARITMIE CARDIACHE	0A02.427	AFFEZIONI DEL SISTEMA CIRCOLATORIO (escluso: 453.0 sindrome di Budd-Chiari)

429.4	DISTURBI FUNZIONALI SUCCESSIVI A CHIRURGIA CARDIACA	0A02.429.4	AFFEZIONI DEL SISTEMA CIRCOLATORIO (escluso: 453.0 sindrome di Budd-Chiari)
433	OCCLUSSIONE E STENOSI DELLE ARTERIE PRECEREBRALI	0B02.433	AFFEZIONI DEL SISTEMA CIRCOLATORIO (escluso: 453.0 sindrome di Budd-Chiari)
434	OCCLUSSIONE DELLE ARTERIE CEREBRALI	0B02.434	AFFEZIONI DEL SISTEMA CIRCOLATORIO (escluso: 453.0 sindrome di Budd-Chiari)
437	ALTRE E MAL DEFINITE VASCULOPATIE CEREBRALI	0B02.437	AFFEZIONI DEL SISTEMA CIRCOLATORIO (escluso: 453.0 sindrome di Budd-Chiari)
440	ATEROSCLEROSI	0C02.440	AFFEZIONI DEL SISTEMA CIRCOLATORIO (escluso: 453.0 sindrome di Budd-Chiari)
441.2	ANEURISMA TORACICO SENZA MENZIONE DI ROTTURA	0C02.441.2	AFFEZIONI DEL SISTEMA CIRCOLATORIO (escluso: 453.0 sindrome di Budd-Chiari)
441.4	ANEURISMA ADDOMINALE SENZA MENZIONE DI ROTTURA	0C02.441.4	AFFEZIONI DEL SISTEMA CIRCOLATORIO (escluso: 453.0 sindrome di Budd-Chiari)
441.7	ANEURISMA TORACOADDOMINALE SENZA MENZIONE DI ROTTURA	0C02.441.7	AFFEZIONI DEL SISTEMA CIRCOLATORIO (escluso: 453.0 sindrome di Budd-Chiari)
441.9	ANEURISMA DELL'AORTA SEDE NON SPECIFICATA SENZA MENZIONE DI ROTTURA	0C02.441.9	AFFEZIONI DEL SISTEMA CIRCOLATORIO (escluso: 453.0 sindrome di Budd-Chiari)
442	ALTRI ANEURISMI	0C02.442	AFFEZIONI DEL SISTEMA CIRCOLATORIO (escluso: 453.0 sindrome di Budd-Chiari)
444	EMBOLIA E TROMBOSI ARTERIOSE	0C02.444	AFFEZIONI DEL SISTEMA CIRCOLATORIO (escluso: 453.0 sindrome di Budd-Chiari)
447.0	HISTOLA ARTEROVENOSA ACQUISITA	0C02.447.0	AFFEZIONI DEL SISTEMA CIRCOLATORIO (escluso: 453.0 sindrome di Budd-Chiari)
447.1	STENOSI DI ARTERIA	0C02.447.1	AFFEZIONI DEL SISTEMA CIRCOLATORIO (escluso: 453.0 sindrome di Budd-Chiari)
447.6	ARTERITE NON SPECIFICATA	0C02.447.6	AFFEZIONI DEL SISTEMA CIRCOLATORIO (escluso: 453.0 sindrome di Budd-Chiari)
452	TROMBOSI DELLA VENA PORTA	0C02.452	AFFEZIONI DEL SISTEMA CIRCOLATORIO (escluso: 453.0 sindrome di Budd-Chiari)
453	EMBOLIA E TROMBOSI DI ALTRE VENE	0C02.453	AFFEZIONI DEL SISTEMA CIRCOLATORIO (escluso: 453.0 sindrome di Budd-Chiari)



459.1	SINDROME POSTFLEBITICA	0C02.459.1	AFFEZIONI DEL SISTEMA CIRCOLATORIO (escluso: 453.0 sindrome di Budd-Chiari)
557.1	INSUFFICIENZA VASCOLARE CRONICA DELL'INTESTINO	0C02.557.1	AFFEZIONI DEL SISTEMA CIRCOLATORIO (escluso: 453.0 sindrome di Budd-Chiari)
745	ANOMALIE DEL BULBO CARDIACO E DEL SETTO CARDIACO	0A02.745	AFFEZIONI DEL SISTEMA CIRCOLATORIO (escluso: 453.0 sindrome di Budd-Chiari)
746	ALTRE MALFORMAZIONI DEL CUORE	0A02.746	AFFEZIONI DEL SISTEMA CIRCOLATORIO (escluso: 453.0 sindrome di Budd-Chiari)
747	ALTRE ANOMALIE CONGENITE DEL SISTEMA CIRCOLATORIO	0C02.747	AFFEZIONI DEL SISTEMA CIRCOLATORIO (escluso: 453.0 sindrome di Budd-Chiari)
V42.2	VALVOLA CARDIACA SOSTITUITA DA TRAPIANTO	0A02.V42.2	AFFEZIONI DEL SISTEMA CIRCOLATORIO (escluso: 453.0 sindrome di Budd-Chiari)
V43.3	VALVOLA CARDIACA SOSTITUITA CON ALTRI MEZZI	0A02.V43.3	AFFEZIONI DEL SISTEMA CIRCOLATORIO (escluso: 453.0 sindrome di Budd-Chiari)
V43.4	VASO SANGUIGNO SOSTITUITO CON ALTRI MEZZI	0C02.V43.4	AFFEZIONI DEL SISTEMA CIRCOLATORIO (escluso: 453.0 sindrome di Budd-Chiari)
V45.0	DISPOSITIVO CARDIACO POSTCHIRURGICO IN SITU	0A02.V45.0	AFFEZIONI DEL SISTEMA CIRCOLATORIO (escluso: 453.0 sindrome di Budd-Chiari)
283.0	ANEMIE EMOLITICHE AUTOIMMUNI	003.283.0	ANEMIA EMOLITICA ACQUISITA DA AUTOIMMUNIZZAZIONE
307.1	ANORESSIA NERVOSA	005.307.1	ANORESSIA NERVOSA, BULIMIA
307.51	BULIMIA	005.307.51	ANORESSIA NERVOSA, BULIMIA
714.0	ARTRITE REUMATOIDE	006.714.0	ARTRITE REUMATOIDE
714.1	SINDROME DI FELTY	006.714.1	ARTRITE REUMATOIDE
714.2	ALTRE ARTRITI REUMATOIDI CON INTERESSAMENTO VISCERALE O SISTEMICO	006.714.2	ARTRITE REUMATOIDE
714.30	ARTRITE REUMATOIDE GIOVANILE, CRONICA O NON SPECIFICATA, POLIARTICOLARE	006.714.30	ARTRITE REUMATOIDE



714.32	ARTRITE REUMATOIDE GIOVANILE PAUCIARTICOLARE	006.714.32	ARTRITE REUMATOIDE
714.33	ARTRITE REUMATOIDE GIOVANILE MONOARTICOLARE	006.714.33	ARTRITE REUMATOIDE
493	ASMA	007.493	ASMA
571.2	CIRROSI EPATICA ALCOOLICA	008.571.2	CIRROSI EPATICA, CIRROSI BILIARE
571.5	CIRROSI EPATICA SENZA MENZIONE DI ALCOOL	008.571.5	CIRROSI EPATICA, CIRROSI BILIARE
571.6	CIRROSI BILIARE	008.571.6	CIRROSI EPATICA, CIRROSI BILIARE
555	ENTERITE REGIONALE	009.555	COLITE ULCEROSA E MALATTIA DI CROHN
556	COLITE ULCEROSA	009.556	COLITE ULCEROSA E MALATTIA DI CROHN
290.0	DEMENTIA SENILE, NON COMPLICATA	011.290.0	DEMENTIE
290.1	DEMENTIA PRESENILE	011.290.1	DEMENTIE
290.2	DEMENTIA SENILE, CON ASPETTI DELIRANTI O DEPRESSIVI	011.290.2	DEMENTIE
290.4	DEMENTIA ARTERIOSCLEROTICA	011.290.4	DEMENTIE
291.1	SINDROME AMNESICA DA ALCOOL	011.291.1	DEMENTIE
294.0	SINDROME AMNESICA (NON ALCOOLICA)	011.294.0	DEMENTIE
253.5	DIABETE INSIPIDO	012.253.5	DIABETE INSIPIDO
250	DIABETE MELLITO	013.250	DIABETE MELLITO
303	SINDROME DA DIPENDENZA DA ALCOOL	014.303	DIPENDENZA DA SOSTANZE STUPEFACENTI, PSICOTROPE E DA ALCOOL
304	DIPENDENZA DA DROGHE	014.304	DIPENDENZA DA SOSTANZE STUPEFACENTI, PSICOTROPE E DA ALCOOL
571.4	EPATITE CRONICA	016.571.4	EPATITE CRONICA (ATTIVA)



070.32	EPATITE VIRALE B CRONICA SENZA MENZIONE DI COMA EPATICO, SENZA MENZIONE DI EPATITE DELTA	016.070.32	EPATITE CRONICA (ATTIVA)
070.33	EPATITE VIRALE B CRONICA SENZA MENZIONE DI COMA EPATICO, CON EPATITE DELTA	016.070.33	EPATITE CRONICA (ATTIVA)
070.54	EPATITE C CRONICA SENZA MENZIONE DI COMA EPATICO	016.070.54	EPATITE CRONICA (ATTIVA)
070.9	EPATITE VIRALE NON SPECIFICATA SENZA MENZIONE DI COMA EPATICO	016.070.9	EPATITE CRONICA (ATTIVA)
345	EPILESSIA	017.345	EPILESSIA (escluso: s. di Lennox - Gastault)
277.0	FIBROSI CISTICA	018.277.0	FIBROSI CISTICA
365.1	GLAUCOMA AD ANGOLO APERTO	019.365.1	GLAUCOMA
365.3	GLAUCOMA DA CORTICOSTEROIDI	019.365.3	GLAUCOMA
365.4	GLAUCOMA ASSOCIATO AD ANOMALIE CONGENITE, DISTROFIE E SINDROMI SISTEMICHE	019.365.4	GLAUCOMA
365.5	GLAUCOMA ASSOCIATO AD ALTERAZIONI DEL CRISTALLINO	019.365.5	GLAUCOMA
365.6	GLAUCOMA ASSOCIATO AD ALTRI AFFEZIONI OCULARI	019.365.6	GLAUCOMA
365.8	ALTRE FORME SPECIFICATE DI GLAUCOMA	019.365.8	GLAUCOMA
042	INFEZIONE DA VIRUS DELL'IMMUNODEFICIENZA UMANA (HIV)	020.042	INFEZIONE DA HIV
042 + 079.53	VIRUS DELL'IMMUNODEFICIENZA UMANA, TIPO 2 (HIV-2)	020.042 + 079.53	INFEZIONE DA HIV
V08	STATO INFETTIVO ASINTOMATICO DA VIRUS DA IMMUNODEFICIENZA UMANA (HIV)	020.V08	INFEZIONE DA HIV
428	INSUFFICIENZA CARDIACA (SCOMPENSO CARDIACO)	021.428	INSUFFICIENZA CARDIACA (N.Y.H.A. classe III e IV)
255.4	INSUFFICIENZA CORTICOSURRENALE CRONICA (MORBO DI ADDISON)	022.255.4	INSUFFICIENZA CORTICOSURRENALE CRONICA (MORBO DI ADDISON)



585	INSUFFICIENZA RENALE CRONICA	023.585	INSUFFICIENZA RENALE CRONICA
518.83	INSUFFICIENZA RESPIRATORIA (CRONICA)	024.518.83	INSUFFICIENZA RESPIRATORIA CRONICA
272.0	IPERCOLESTEROLEMIA PURA	025.272.0	IPERCOLESTEROLEMIA FAMILIARE ETEROZIGOTE TIPO IIa e IIb - IPERCOLESTEROLEMIA PRIMITIVA POLIGENICA - IPERCOLESTEROLEMIA FAMILIARE COMBINATA - IPERLIPOPROTEINEMIA DI TIPO III
272.2	IPERLIPIDEMIA MISTA	025.272.2	IPERCOLESTEROLEMIA FAMILIARE ETEROZIGOTE TIPO IIa e IIb - IPERCOLESTEROLEMIA PRIMITIVA POLIGENICA - IPERCOLESTEROLEMIA FAMILIARE COMBINATA - IPERLIPOPROTEINEMIA DI TIPO III
272.4	ALTRE E NON SPECIFICATE IPERLIPIDEMIE	025.272.4	IPERCOLESTEROLEMIA FAMILIARE ETEROZIGOTE TIPO IIa e IIb - IPERCOLESTEROLEMIA PRIMITIVA POLIGENICA - IPERCOLESTEROLEMIA FAMILIARE COMBINATA - IPERLIPOPROTEINEMIA DI TIPO III
252.0	IPERPARATIROIDISMO	026.252.0	IPERPARATIROIDISMO, IPOPARATIROIDISMO
252.1	IPOPARATIROIDISMO	026.252.1	IPERPARATIROIDISMO, IPOPARATIROIDISMO
243	IPOTRIROIDISMO CONGENITO	027.243	IPOTRIROIDISMO CONGENITO, IPOTRIROIDISMO ACQUISITO GRAVE (valori TSH > 10 mU/L)
244.1	ALTRE FORME DI IPOTRIROIDISMI CONSEGUENTI AD ABLAZIONE DELLA TIROIDE	027.244.1	IPOTRIROIDISMO CONGENITO, IPOTRIROIDISMO ACQUISITO GRAVE (valori TSH > 10 mU/L)
244.2	IPOTRIROIDISMO DA IODIO	027.244.2	IPOTRIROIDISMO CONGENITO, IPOTRIROIDISMO ACQUISITO GRAVE (valori TSH > 10 mU/L)
244.3	ALTRE FORME DI IPOTRIROIDISMO IATROGENO	027.244.2	IPOTRIROIDISMO CONGENITO, IPOTRIROIDISMO ACQUISITO GRAVE (valori TSH > 10 mU/L)
244.8	ALTRE FORME DI IPOTRIROIDISMO ACQUISITO SPECIFICATO	027.244.8	IPOTRIROIDISMO CONGENITO, IPOTRIROIDISMO ACQUISITO GRAVE (valori TSH > 10 mU/L)
710.0	LUPUS ERITEMATOSO SISTEMICO	028.710.0	LUPUS ERITEMATOSO SISTEMICO
331.0	MALATTIA DI ALZHEIMER	029.331.0	MALATTIA DI ALZHEIMER
710.2	MALATTIA DI SIOGREN	030.710.2	MALATTIA DI SIOGREN
401	IPERTENSIONE ESSENZIALE	0A31.401	IPERTENSIONE ARTERIOSA (SENZA DANNO D'ORGANO)



402	CARDIOPATIA IPERTENSIVA	0031.402	IPERTENSIONE ARTERIOSA CON DANNO D'ORGANO
403	NEFROPATIA IPERTENSIVA	0031.403	IPERTENSIONE ARTERIOSA CON DANNO D'ORGANO
404	CARDIONEFROPATIA IPERTENSIVA	0031.404	IPERTENSIONE ARTERIOSA CON DANNO D'ORGANO
405.0	IPERTENSIONE SECONDARIA MALIGNA	0031.405.0	IPERTENSIONE ARTERIOSA CON DANNO D'ORGANO
362.11	RETINOPATIA IPERTENSIVA	0031.362.11	IPERTENSIONE ARTERIOSA CON DANNO D'ORGANO
255.0	SINDROME DI CUSHING	032.255.0	MALATTIA O SINDROME DI CUSHING
242.0	GOZZO TOSSICO DIFFUSO	035.242.0	MORBO DI BASEDOW, ALTRE FORME DI IPERTIROIDISMO
242.1	GOZZO TOSSICO UNINODULARE	035.242.1	MORBO DI BASEDOW, ALTRE FORME DI IPERTIROIDISMO
242.2	GOZZO MULTINODULARE TOSSICO	035.242.2	MORBO DI BASEDOW, ALTRE FORME DI IPERTIROIDISMO
242.3	GOZZO NODULARE TOSSICO NON SPECIFICATO	035.242.3	MORBO DI BASEDOW, ALTRE FORME DI IPERTIROIDISMO
443.1	TROMBOANGIOITE OBLITERANTE (MORBO DI BUERGER)	036.443.1	MORBO DI BUERGER
731.0	OSTIETE DEFORMANTE SENZA MENZIONE DI TUMORE DELLE OSSA (MALATTIA DELLE OSSA DI PAGET)	037.731.0	MORBO DI PAGET
332	MORBO DI PARKINSON	038.332	MORBO DI PARKINSON E ALTRE MALATTIE EXTRAPIRAMIDALI
333.0	ALTRE MALATTIE DEGENERATIVE DEI NUCLEI DELLA BASE	038.333.0	MORBO DI PARKINSON E ALTRE MALATTIE EXTRAPIRAMIDALI
333.1	TREMORE ESSENZIALE ED ALTRE FORME SPECIFICATE DI TREMORE	038.333.1	MORBO DI PARKINSON E ALTRE MALATTIE EXTRAPIRAMIDALI
333.5	ALTRE FORME DI COREA	038.333.5	MORBO DI PARKINSON E ALTRE MALATTIE EXTRAPIRAMIDALI
253.3	NANISMO IPOFISARIO	039.253.3	NANISMO IPOFISARIO





040 NEONATI PREMATURI E IMMaturi; NEONATI A TERMINE CON RICOVERO IN TERAPIA INTENSIVA NEONATALE

341.0	NEURONMELITE OTTICA	041.341.0	NEURONMELITE OTTICA
577.1	PANCREATITE CRONICA	042.577.1	PANCREATITE CRONICA
295.0	PSICOSI SCHIZOFRENICHE TIPO SEMPLICE	044.295.0	PSICOSI
295.1	PSICOSI SCHIZOFRENICHE TIPO DISORGANIZZATO	044.295.1	PSICOSI
295.2	PSICOSI SCHIZOFRENICHE TIPO CATATONICO	044.295.2	PSICOSI
295.3	PSICOSI SCHIZOFRENICHE TIPO PARANOIDE	044.295.3	PSICOSI
295.5	SCHIZOFRENIA LATENTE	044.295.5	PSICOSI
295.6	SCHIZOFRENIA RESIDUALE	044.295.6	PSICOSI
295.7	PSICOSI SCHIZOFRENICA TIPO SCHIZOAFFETTIVO	044.295.7	PSICOSI
295.8	ALTRI TIPI SPECIFICATI DI SCHIZOFRENIA	044.295.8	PSICOSI
296.0	MANIA, EPISODIO SINGOLO	044.296.0	PSICOSI
296.1	MANIA, EPISODO RICORRENTE	044.296.1	PSICOSI
296.2	DEPRESSIONE MAGGIORE, EPISODIO SINGOLO	044.296.2	PSICOSI
296.3	DEPRESSIONE MAGGIORE, EPISODIO RICORRENTE	044.296.3	PSICOSI
296.4	SINDROME AFFETTIVA BIPOLARE, EPISODIO MANIACALE	044.296.4	PSICOSI

296.5	SINDROME AFFETTIVA BIPOLARE, EPISODIO DEPRESSIVO	044.296.5	PSICOSI
296.6	SINDROME AFFETTIVA BIPOLARE, EPISODIO MISTO	044.296.6	PSICOSI
296.7	SINDROME AFFETTIVA BIPOLARE, NON SPECIFICATA	044.296.7	PSICOSI
296.8	PSICOSI MANIACO DEPRESSIVA, ALTRA E NON SPECIFICATA	044.296.8	PSICOSI
297.0	STATO PARANOIDE SEMPLICE	044.297.0	PSICOSI
297.1	PARANOIA	044.297.1	PSICOSI
297.2	PARAFRENIA	044.297.2	PSICOSI
297.3	SINDROME PARANOIDE A DUE	044.297.3	PSICOSI
297.8	ALTRI STATI PARANOIDI SPECIFICATI	044.297.8	PSICOSI
298.0	PSICOSI DI TIPO DEPRESSIVO	044.298.0	PSICOSI
298.1	PSICOSI, TIPO AGITATO	044.298.1	PSICOSI
298.2	CONFUSIONE REATTIVA	044.298.2	PSICOSI
298.4	PSICOSI PARANOIDE PSICOGENA	044.298.4	PSICOSI
298.8	ALTRE E NON SPECIFICATE PSICOSI REATTIVE	044.298.8	PSICOSI
299.0	DISTURBO AUTISTICO	044.299.0	PSICOSI
299.1	PSICOSI DISINTEGRATIVA	044.299.1	PSICOSI
299.8	ALTRE PSICOSI SPECIFICHE DELLA PRIMA INFANZIA	044.299.8	PSICOSI




696.0	ARTROPATIA PSORIASICA	045.696.0	PSORIASI (ARTROPATICA, PUSTOLOSA GRAVE, ERITRODERMICA)
696.1	ALTRE PSORIASI	045.696.1	PSORIASI (ARTROPATICA, PUSTOLOSA GRAVE, ERITRODERMICA)
340	SCLEROSI MULTIPLA	046.340	SCLEROSI MULTIPLA
		048	SOGGETTI AFFETTI DA PATOLOGIE NEOPLASTICHE MALIGNHE E DA TUMORI DI COMPORTAMENTO INCERTO
		049	SOGGETTI AFFETTI DA PLURIPATOLOGIE CHE ABBIANO DETERMINATO GRAVE ED IRREVERSIBILE COMPROMISSIONE DI PIU' ORGANI E/O APPARATI E RIDUZIONE DELL'AUTONOMIA PERSONALE CORRELATA ALL'ETA' RISULTANTE DALL'APPLICAZIONE DI CONVALIDATE SCALE DI VALUTAZIONE
		050	SOGGETTI IN ATTESA DI TRAPIANTO (RENE, CUORE, POLMONE, FEGATO, PANCREAS, CORNEA, MIDOLLO)
		051	SOGGETTI NATI CON CONDIZIONI DI GRAVI DEFICIT FISICI, SENSORIALI E NEUROPSICHICI
V42.0	RENE SOSTITUITO DA TRAPIANTO	052.V42.0	SOGGETTI SOTTOPOSTI A TRAPIANTO (RENE, CUORE, POLMONE, INTESTINO, FEGATO, PANCREAS, MIDOLLO)
V42.1	CUORE SOSTITUITO DA TRAPIANTO	052.V42.1	SOGGETTI SOTTOPOSTI A TRAPIANTO (RENE, CUORE, POLMONE, INTESTINO, FEGATO, PANCREAS, MIDOLLO)
V42.6	POLMONE SOSTITUITO DA TRAPIANTO	052.V42.6	SOGGETTI SOTTOPOSTI A TRAPIANTO (RENE, CUORE, POLMONE, INTESTINO, FEGATO, PANCREAS, MIDOLLO)
V42.7	FEGATO SOSTITUITO DA TRAPIANTO	052.V42.7	SOGGETTI SOTTOPOSTI A TRAPIANTO (RENE, CUORE, POLMONE, INTESTINO, FEGATO, PANCREAS, MIDOLLO)
V42.8	ALTRO ORGANO O TESSUTO SPECIFICATO SOSTITUITO DA TRAPIANTO: PANCREAS	052.V42.8	SOGGETTI SOTTOPOSTI A TRAPIANTO (RENE, CUORE, POLMONE, INTESTINO, FEGATO, PANCREAS, MIDOLLO)
V42.9	ORGANO O TESSUTO SPECIFICATO SOSTITUITO DA TRAPIANTO	052.V42.9	SOGGETTI SOTTOPOSTI A TRAPIANTO (RENE, CUORE, POLMONE, INTESTINO, FEGATO, PANCREAS, MIDOLLO)
V42.5	CORNEA SOSTITUITA DA TRAPIANTO	053.V42.5	SOGGETTI SOTTOPOSTI A TRAPIANTO DI CORNEA



720.0	SPONDILITE ANCHILOSANTE	054.720.0	SPONDILITE ANCHILOSANTE
010	INFEZIONE TUBERCOLARE PRIMARIA	055.010	TUBERCOLOSI (ATTIVA BACILLIFERA)
011	TUBERCOLOSI POLMONARE	055.011	TUBERCOLOSI (ATTIVA BACILLIFERA)
012	ALTRE FORME DI TUBERCOLOSI DELL'APPARATO RESPIRATORIO	055.012	TUBERCOLOSI (ATTIVA BACILLIFERA)
013	TUBERCOLOSI DELLE MENINGI E DEL SNC	055.013	TUBERCOLOSI (ATTIVA BACILLIFERA)
014	TUBERCOLOSI DELL'INTESTINO, DEL PERITONEO E DELLE GHIANDOLE MESENTERICHE	055.014	TUBERCOLOSI (ATTIVA BACILLIFERA)
015	TUBERCOLOSI DELLE OSSA E DELLE ARTICOLAZIONI	055.015	TUBERCOLOSI (ATTIVA BACILLIFERA)
016	TUBERCOLOSI DELL'APPARATO GENITOURINARIO	055.016	TUBERCOLOSI (ATTIVA BACILLIFERA)
017	TUBERCOLOSI DEGLI ALTRI ORGANI	055.017	TUBERCOLOSI (ATTIVA BACILLIFERA)
018	TUBERCOLOSI MILIARE	055.018	TUBERCOLOSI (ATTIVA BACILLIFERA)
245.2	TIROIDITE LINFOCITARIA CRONICA - TIROIDITE DI HASHIMOTO	056.245.2	TIROIDITE DI HASHIMOTO
		057	BRONCOPNEUMOPATIA CRONICA OSTRUTTIVA (BPCO) NEGLI STADI CLINICI "MODERATA", "GRAVE" E "MOLTO GRAVE"
		058	DONATORI D'ORGANO
579.0	MALATTIA CELIACA	059.579.0	MALATTIA CELIACA
694.0	DERMATITE ERPETIFORME	059.694.0	MALATTIA CELIACA
730.1	OSTEOMIELITE CRONICA	060.730.1	OSTEOMIELITE CRONICA



581.1	SINDROME NEFROSICA CON LESIONI DI GLOMERULONEFRITE MEMBRANOSA;	061.581.1	PATOLOGIE RENALI CRONICHE (con valori di creatinina clearance stabilmente inferiori a 85 ml/m)
581.2	SINDROME NEFROSICA CON LESIONI DI GLOMERULONEFRITE MEMBRANOPROLIFERATIVA;	061.581.2	PATOLOGIE RENALI CRONICHE (con valori di creatinina clearance stabilmente inferiori a 85 ml/m)
582.1	GLOMERULONEFRITE CRONICA CON LESIONI DI GLOMERULONEFRITE MEMBRANOSA (COMPRESA LA GLOMERULOSCLEROSI FOCALE);	061.582.1	PATOLOGIE RENALI CRONICHE (con valori di creatinina clearance stabilmente inferiori a 85 ml/m)
582.2	GLOMERULONEFRITE CRONICA CON LESIONI DI GLOMERULONEFRITE MEMBRANOPROLIFERATIVA	061.582.2	PATOLOGIE RENALI CRONICHE (con valori di creatinina clearance stabilmente inferiori a 85 ml/m)
582.4	GLOMERULONEFRITE CRONICA CON LESIONI DI GLOMERULONEFRITE RAPIDAMENTE PROGRESSIVA;	061.582.4	PATOLOGIE RENALI CRONICHE (con valori di creatinina clearance stabilmente inferiori a 85 ml/m)
587	RENE GRINZO GLOMERULONEFRITICO	061.587	PATOLOGIE RENALI CRONICHE (con valori di creatinina clearance stabilmente inferiori a 85 ml/m)
590.0	PIELONEFRITE CRONICA.	061.590.0	PATOLOGIE RENALI CRONICHE (con valori di creatinina clearance stabilmente inferiori a 85 ml/m)
753.13	RENE POLICISTICO AUTOSOMICO DOMINANTE	062.753.13	RENE POLICISTICO AUTOSOMICO DOMINANTE
617	ENDOMETRIOSI	063.617	ENDOMETRIOSI "MODERATA" E "GRAVE" (III - IV stadio ASRM)
755.4;	AMELIA, EMINELLA, FOCOMELIA.	064.755.4	SINDROME DA TALIDOMIDE (nelle forme: amelia, emimelia, focomelia, micromelia)
742.59	MICROMELIA	064.742.59	SINDROME DA TALIDOMIDE (nelle forme: amelia, emimelia, focomelia, micromelia)
758.0	SINDROME DI DOWN	065.758.0	SINDROME DI DOWN
758.7	SINDROME DI KLINEFELTER	066.758.7	SINDROME DI KLINEFELTER
710.9	MALATTIE DIFFUSE DEL CONNETTIVO NON SPECIFICATE	067.710.9	CONNETTIVITI INDIFFERENZiate



ALLEGATO 8 BIS - PACCHETTI PRESTAZIONALI VECCHIO NOMENCLATORE



001 .253.0

ACROMEGALIA E GIGANTISMO

PRESTAZIONI	FREQUENZA
89.01 ANAMNESI E VALUTAZIONE, DEFINITE BREVI Storia e valutazione abbreviata, Visita successiva alla prima	
90.11.4 CALCIO TOTALE (S/U/DU)	
90.35.1 ORMONE SOMATOTROPICO (GH) (P/U)	
91.49.2 PRELIEVO DI SANGUE VENOSO	
87.03.1 TOMOGRAFIA COMPUTERIZZATA (TC) DEL CAPO, SENZA E CON CONTRASTO TC del cranio (sella turcica, orbite) TC dell' encefalo	
89.03 ANAMNESI E VALUTAZIONE, DEFINITE COMPLESSIVE Visita radioterapica pretrattamento	
PRESTAZIONI RADIOTERAPICHE DEFINITE DALLO SPECIFICO PIANO DI TRATTAMENTO	

.394; .395; .396; .397; .414; .416; .417; .424; .426; .427; .429.4;
.433; .434; .437; .440; .441.2; .441.4; .441.7; .441.9; .442; .444;
.447.0; .447.1; .447.6; .452; .453; .459.1; .557.1; .745; .746;
.747; .V42.2; .V43.3; .V43.4; .V45.0

AFFEZIONI DEL SISTEMA CIRCOLATORIO escluso: .453.0 Sindrome di Budd-Chiari)

PRESTAZIONI	FREQUENZA
89.01 ANAMNESI E VALUTAZIONE, DEFINITE BREVI Storia e valutazione abbreviata, Visita successiva alla prima	
89.52 ELETTROCARDIOGRAMMA	
87.44.1 RADIOGRAFIA DEL TORACE DI ROUTINE, NAS Radiografia standard del torace [Telerradiografia, Telecuore] (2 proiezioni)	
89.50 ELETTROCARDIOGRAMMA DINAMICO Dispositivi analogici (Holter)	
88.72.1 ECOGRAFIA CARDIACA (ecocardiografia)	
OPPURE	non più di 1 volta l'anno

0A02 MALATTIE CARDIACHE E DEL CIRCOLO POLMONARE (.394; .395; .396; .397; .414; .416; .417; .424; .426; .427; .429.4; .745; .746; .747; .V42.2; .V43.3; .V43.4; .V45.0)



non più di 1 volta ogni 3 anni

non più di 1 volta ogni 3 anni

per i soggetti di cui al codice A02 v.45.0 oltre alle prestazioni di cui al codice
89.01;89.52;87.44.1;88.72.3; 89.41; 89.43;89.50

per i soggetti affetti da cardiopatia ischemica cronica di cui al codice A02.414 e sottoposti ad
intervento di rivascolarizzazione oltre alle prestazioni di cui al codice 89.01;89.52;87.44.1;88.72.3;
89.41; 89.43;89.50

per i soggetti affetti da fibrillazione atriale di cui al codice A02.427 in terapia con amiodarone oltre
alle prestazioni di cui al codice 89.01;89.52;87.44.1;88.72.3; 89.41; 89.43;89.50

88.72.3 ECOCOLORDOPPLERGRAFIA CARDIACA
A riposo o dopo prova fisica o farmacologica

89.43 TEST CARDIOVASCOLARE DA SFORZO CON CICLOERGOMETRO
Escluso: Prova da sforzo cardiorespiratorio (89.44.1)

89.41 TEST CARDIOVASCOLARE DA SFORZO CON PEDANA MOBILE
Escluso: Prova da sforzo cardiorespiratorio (89.44.1)
OPPURE

89.48.1 CONTROLLO E PROGRAMMAZIONE PACE-MAKER

92.05.1 SCINTIGRAFIA MIOCARDICA DI PERFUSIONE, A RIPOSO E DOPO STIMOLO (FISICO O FARMACOLOGICO), STUDIO
QUANTITATIVO

90.42.1 TIREOTROPINA (TSH)

90.42.3 TIROXINA LIBERA (FT4)

89.01 ANAMNESI E VALUTAZIONE, DEFINITE BREVI
Storia e valutazione abbreviata, visita successiva alla prima

87.03 TOMOGRAFIA COMPUTERIZZATA (TC) DEL CAPO
TC del cranio [sella turca, orbite] TC dell'encefalo

OPPURE

87.03.1 TOMOGRAFIA COMPUTERIZZATA (TC) DEL CAPO, SENZA E CON CONTRASTO
TC del cranio [sella turca, orbite] TC dell'encefalo

88.73.5 ECO(COLOR)DOPPLER DEI TRONCHI SOVRAORTICI
A riposo o dopo prova fisica o farmacologica

per i soggetti che necessitano di terapie riabilitative dopo un evento collegato ad occlusione e stenosi delle arterie pre cerebrali (B02.433); occlusione delle arterie cerebrali (B02.434); e altre mal definite arteriovasculopatie cerebrali (B02.437)
oltre alla visita di controllo ed alle prestazioni di cui al codice 87.03.1; 88.73.5

93.11.1 RIEDUCAZIONE MOTORIA INDIVIDUALE IN MOTULESO GRAVE STRUMENTALE COMPLESSA
Per seduta di 30 minuti (Ciclo di dieci sedute)

93.11.2 RIEDUCAZIONE MOTORIA INDIVIDUALE IN MOTULESO GRAVE SEMPLICE
Incluso: Biofeedback Per seduta di 30 minuti (Ciclo di dieci sedute)

93.89.2 TRAINING PER DISTURBI COGNITIVI
Riabilitazione funzioni mnestiche, gnostiche e prassiche Per seduta individuale (Ciclo di dieci sedute)

OC02 MALATTIE DELLE ARTERIE, ARTERIOLE, CAPILLARI, VENE E VASI LINFATICI (.440; .441.2; .441.4; .441.7; .441.9; .442; .444; .447.0; .447.1; .447.6; .452; .453;
.459.1; .557.1; .747; .V43.4)



Per i soggetti di cui ai codici A02; B02; C02, in trattamento anticoagulante, in aggiunta:

89.01	ANAMNESI E VALUTAZIONE, DEFINITE BREVI Storia e valutazione abbreviata, visita successiva alla prima
87.44.1	RADIOGRAFIA DEL TORACE DI ROUTINE, NAS Radiografia standard del torace [Tele radiografia, Telecuore] (2 proiezioni)
88.73.5	ECO(COLOR)DOPPLER DEI TRONCHI SOVRAAORTICI A riposo o dopo prova fisica o farmacologica
88.74.5	ECO(COLOR)DOPPLER DEI RENI E DEI SURENI
88.76.2	ECOGRAFIA DI GROSSI VASI ADDOMINALI Aorta addominale, grossi vasi addominali e linfonodi paravasali
88.77.2	ECO(COLOR)DOPPLERGRAFIA DEGLI ARTI SUPERIORI O INFERIORI O DISTRETTUALE, ARTERIOSA O VENOSA A riposo o dopo prova fisica o farmacologica
90.75.4	TEMPO DI PROTROMBINA (PT)
90.76.1	TEMPO DI TROMBOPLASTINA PARZIALE (PTT)
91.49.2	PRELIEVO DI SANGUE VENOSO

003 .283.0

ANEMIA EMOLTICA ACQUISITA DA AUTOIMMUNIZZAZIONE

89.01	ANAMNESI E VALUTAZIONE, DEFINITE BREVI Storia e valutazione abbreviata, visita successiva alla prima
90.09.1	APTOGLOBINA
90.10.5	BILIRUBINA TOTALE E FRAZIONATA
90.22.3	FERRITINA [p] [Sg] [F]
90.22.5	FERRO (S)
90.42.5	TRANSFERRINA [S]
90.58.2	AUTOANTICORPI ANTERITROCI [Test di Coombs diretto]
90.62.2	EMOCROMO: Hb, GR, GB, HCT, PLT, IND. DERIV., F. L.
90.74.5	RETICOLOCITI (Conteggio) [[Sg]]
91.49.2	PRELIEVO DI SANGUE VENOSO
88.74.1	ECOGRAFIA DELL' ADDOME SUPERIORE Incluso: Fegato e vie biliari, pancreas, milza, reni e surreni, retroperitoneo Escluso: Ecografia dell' addome completo (88.76.1)

005 307.1; 307.51

ANORESSIA NERVOSA, BULIMIA

89.01	ANAMNESI E VALUTAZIONE, DEFINITE BREVI Storia e valutazione abbreviata, visita successiva alla prima Esame psicodiagnostico
94.12.1	VISITA PSICHIATRICA DI CONTROLLO Visita neuropsichiatrica infantile di controllo



90.13.3	CLORURO [S/U/DU]
90.16.3	CREATININA [S/U/DU/LA]
90.22.5	FERRO [S]
90.27.1	GLUCOSIO [S/P/U/DU/LA]
90.37.4	POTASSIO [S/U/DU/[Sg]Er]
90.38.4	PROTEINE (ELETTROFORESI) DELLE [S] Incluso: Dosaggio Proteine totali
90.40.4	SODIO [S/U/DU/[Sg]Er]
90.44.1	UREA [S/P/U/DU]
90.44.3	URINE ESAME CHIMICO FISICO E MICROSCOPICO
90.62.2	EMOCROMO: Hb, GR, GB, HCT, PLT, IND. DERIV., F. L.
91.49.2	PRELIEVO DI SANGUE VENOSO
94.3	PSICOTERAPIA INDIVIDUALE
94.42	PSICOTERAPIA FAMILIARE Per seduta
94.44	PSICOTERAPIA DI GRUPPO Per seduta e per partecipante

714.0; 714.1;
714.2; 714.30;
006
714.32; 714.33

ARTRITE REUMATOIDE

PRESTAZIONI

FREQUENZA

89.01	ANAMNESI E VALUTAZIONE, DEFINITE BREVI Storia e valutazione abbreviata, visita successiva alla prima
90.04.5	ALANINA AMINOTRANSFERASI (ALT) (GPT) [S/U]
90.09.2	ASPARTATO AMINOTRANSFERASI (AST) (GOT) [S]
90.16.3	CREATININA [S/U/DU/LA]
90.22.3	FERRITINA [P/[Sg]Er]
90.25.5	GAMMA GLUTAMIL TRANSPEPTIDASI (gamma GT) [S/U]
90.38.4	PROTEINE (ELETTROFORESI) DELLE [S]
90.44.1	UREA [S/P/U/DU]
90.44.3	URINE ESAME CHIMICO FISICO E MICROSCOPICO
90.62.2	EMOCROMO: Hb, GR, GB, HCT, PLT, IND. DERIV., F. L.
90.64.2	FATTORE REUMATOIDE
90.72.3	PROTEINA C REATTIVA (quantitativa)
90.82.5	VELOCITA' DI SEDIMENTAZIONE DELLE EMAZIE (VES)
91.49.2	PRELIEVO DI SANGUE VENOSO

RADIOGRAFIA CONVENZIONALE (RX) SEGMENTARIA DEL/I DISTRETTO/I INTERESSATO/I

ARTROCENTESI

81.91 Aspirazione articolare

Escluso: quella per: biopsia delle strutture articolari (80.30), iniezione di farmaci (81.92), artrografia (88.32)

88.38.1 TOMOGRAFIA COMPUTERIZZATA (TC) DEL RACHIDE E DELLO SPECO VERTEBRALE

TC del rachide (cervicale, toracico, lombosacrale), spinale

Incluso: lo studio di 3 metameri e 2 spazi intersomatici

In caso di estensione della prestazione ad un ulteriore spazio intersomatico o metanero

non più di 1 volta l'anno



non più di 1 volta l'anno
ogni 12 -18 mesi

88.74.1	ECOGRAFIA DELL' ADDOME SUPERIORE Incluso: Fegato e vie biliari, pancreas, milza, reni e surreni, retroperitoneo Escluso: Ecografia dell' addome completo (88.76.1)	
88.99.2	DENSITOMETRIA OSSEA CON TECNICA DI ASSORBIMENTO A RAGGI X Lombare, femorale, ultradistale	
93.03	VALUTAZIONE PROTETICA	
93.11.2	RIEDUCAZIONE MOTORIA INDIVIDUALE IN MOTUESO GRAVE SEMPLICE Incluso: Biofeedback Per seduta di 30 minuti (Ciclo di dieci sedute)	
93.11.4	RIEDUCAZIONE MOTORIA INDIVIDUALE IN MOTUESO SEGMENTALE SEMPLICE Incluso: Biofeedback Per seduta di 30 minuti (Ciclo di dieci sedute)	
93.16	MOBILIZZAZIONE DI ALTRE ARTICOLAZIONI Manipolazione incrementa di rigidità di piccole articolazioni Escluso: Manipolazione di articolazione temporo-mandibolare	
93.22	TRAINING DEAMBULATORI E DEL PASSO Incluso: Addestramento all' uso di protesi, ortesi, ausili e/o istruzione dei familiari Per seduta di 30 minuti (Ciclo di dieci sedute)	
93.83	TERAPIA OCCUPAZIONALE Terapia delle attività della vita quotidiana Escluso: Training in attività di vita quotidiana per ciechi (93.78) Per seduta individuale (Ciclo di dieci sedute)	
(*)		non più di 1 volta l'anno
90.20.4	FARMACI ANTINFIAMMATORI Acetaminofene, Paracetamolo, salicilati	
45.16	ESOFAGOGASTRODUODENOSCOPIA [EGD] CON BIOPSIA Biopsia di una o più sedi di esofago, stomaco e duodeno	
09.19	ALTRE PROCEDURE DIAGNOSTICHE SULL'APPARATO LACRIMALE Test di Schirmer	
99.2	Escluso: Dacriostogramma per contrasto (87.05), Rx del tessuto molle del dotto naso-lacrimale INEZIONE O INFUSIONE DI SOSTANZE TERAPEUTICHE O PROFILATTICHE Incluso: Iniezione o infusione somministrata per via: ipodermica, intramuscolare, endovenosa. Con azione locale o sistemica	
81.92	INEZIONE DI SOSTANZE TERAPEUTICHE NELL'ARTICOLAZIONE O NEL LEGAMENTO	
95.02	ESAME COMPLESSIVO DELL'OCCHIO Vista oculistica, esame dell'occhio comprendente tutti gli aspetti del sistema visivo	
88.79.3	ECOGRAFIA MUSCOLOTENDINEA	

In trattamento con farmaci biologici, in aggiunta alle precedenti:

89.52	ELETTROCARDIOGRAMMA
91.01.3	MICOBATTERI ANTICORPI (E.I.A.)
91.18.3	VIRUS EPATITE B [HBV] ANTICORPI HBsAg
91.19.5	VIRUS EPATITE C [HCV] ANTICORPI
91.22.4	VIRUS IMMUNODEF. ACQUISITA [HIV 1-2] ANTICORPI

(*) La prestazione riguarda il dosaggio dei farmaci eventualmente utilizzati



007 .493

ASMA

FREQUENZA

- PRESTAZIONI**
- ANAMNESI E VALUTAZIONE, DEFINITE BREVI
Storia e valutazione abbreviata, Visita successiva alla prima
- EMOCROMO: Hb, GR, GB, HCT, PLT, IND. DERIV., F. L.
- 89.01
- 90.52.2 PRELIEVO DI SANGUE VENOSO
- 91.49.2 TEST PERCUTANEI E INTRACUTANEI a LETTURA IMMEDIATA (FINO a 12 ALLERGENI)
- 91.90.6 ELETTROCARDIOGRAMMA
- 89.52 SPIROMETRIA SEMPLICE
- 89.37.1 SPIROMETRIA GLOBALE
- 89.37.2 TEST DI BRONCODILATAZIONE FARMACOLOGICA
- 89.37.4 Spirometria basale e dopo somministrazione di farmaco
- 90.72.3 PROTEINA C REATTIVA (Quantitativa)
- 89.65.5 MONITORAGGIO INCREMENTO DELLA SATURAZIONE ARTERIOSA

008 .571.2; .571.5; .571.6

CIRROSI EPATICA, CIRROSI BILIARE

FREQUENZA

- PRESTAZIONI**
- ANAMNESI E VALUTAZIONE, DEFINITE BREVI
Storia e valutazione abbreviata, Visita successiva alla prima
- ALANINA AMINOTRANSFERASI (ALT) (GPT) [S/U]
- ALFA 1 FETOPROTEINA [S/La/Alb]
- AMMONIO [P]
- ASPARTATO AMINOTRANSFERASI (AST) (GOT) [S]
- 90.04.5
- 90.05.5 BILIRUBINA TOTALE E FRAZIONATA
- 90.07.5 CLORURO [S/U/du]
- 90.09.2 COLESTEROLO TOTALE
- 90.10.5 CREATININA [S/U/du/La]
- 90.13.3 FERRITINA [P/(Sg)E]
- 90.14.3 FERRO [S]
- 90.16.3 FOSFATASI ALCALINA
- 90.22.3 GAMMA GLUTAMIL TRANSPEPTIDASI (gamma GT) [S/U]
- 90.22.5 GLUCOSIO [S/P/U/du/La]
- 90.23.5 LATTATO DEIDROGENASI (LDH) [S/F]
- 90.25.5 LIPASI [S]
- 90.27.1
- 90.29.2
- 90.30.2



90.37.4	POTASSIO [S/U/DU]/[Sg/Er]
90.38.4	PROTEINE (ELETTROFORESI DELLE) [S] Incluso: Dosaggio Proteine totali
90.38.5	PROTEINE [S/U/DU/La]
90.40.4	SODIO [S/U/DU]/[Sg/Er]
90.42.4	TRANSFERRINA (Capacità ferroleante)
90.43.2	TRIGLICERIDI
90.44.1	UREA [S/P/U/DU]
90.44.3	URINE ESAME CHIMICO FISICO E MICROSCOPICO
90.62.2	EMOCROMO: Hb, GR, GB, HCT, PLT, IND. DERIV., F. L.
90.75.4	TEMPO DI PROTROMBINA (PT)
90.76.1	TEMPO DI TROMBOPLASTINA PARZIALE (PTT)
91.49.2	PRELEVO DI SANGUE VENOSO
87.44.1	RADIOGRAFIA DEL TORACE DI ROUTINE, NAS Radiografia standard del torace [Tele radiografia, Telecore] (2 proiezioni)
88.74.1	ECOGRAFIA DELL' ADDOME SUPERIORE Incluso: Fegato e vie biliari, pancreas, milza, reni e surreni, retroperitoneo Escluso: Ecografia dell' addome completo (88.76.1) ESOGASTRODUDENOSCOPIA [EGD] Endoscopia dell' intestino tenue Escluso: Endoscopia con biopsia (45.14-45.16)
45.13	

009 .555, .556

COLITE ULCEROSA E MALATTIA DI CROHN

	PRESTAZIONI	FREQUENZA
89.01	ANAMNESI E VALUTAZIONE DEFINITE BREVI Storia e valutazione abbreviata, visita successiva alla prima	
90.04.5	ALANINA AMINOTRANSFERASI (ALT) [GPT] [S/U]	
90.06.1	ALFA 1 GLICOPROTEINA ACIDA [S]	
90.06.4	ALFA AMILASI [S/U]	
90.09.2	ASPARTATO AMINOTRANSFERASI (AST) [GOT] [S]	
90.10.5	BILIRUBINA TOTALE E FRAZIONATA	
90.13.5	COBALAMINA (VT. B12) [S]	
90.22.3	FERRITINA [P]/[Sg/Er]	
90.22.5	FERRO [S]	
90.23.2	FOLATO [S]/[Sg/Er]	
90.23.5	FOSFATASI ALCALINA	
90.25.5	GAMMA GLUTAMIL TRANSPEPTIDASI (gamma GT) [S/U]	
90.30.2	LIPASI [S]	
90.37.4	POTASSIO [S/U/DU]/[Sg/Er]	
90.38.4	PROTEINE (ELETTROFORESI DELLE) [S] Incluso: Dosaggio Proteine totali	
90.40.4	SODIO [S/U/DU]/[Sg/Er]	
90.42.5	TRANSFERRINA [S]	



90.52.2	EMOCROMO: Hb, GR, GB, HCT, PLT, IND, DERIV., F. L.
90.72.3	PROTEINA C REATTIVA (Quantitativa)
90.82.5	VELOCITA' DI SEDIMENTAZIONE DELLE EMASIE (VES)
91.49.2	PRELIEVO DI SANGUE VENOSO
87.55.2	CLISMA con doppio contrasto
87.55.3	CLISMA DEL TENUE CON DOPPIO CONTRASTO
88.76.1	ECOGRAFIA ADDOME COMPLETO
88.99.2	DENSITOMETRIA OSSEA CON TECNICA DI ASSORBIMENTO A RAGGI X (lombare, femorale, ultradistale)
45.13	ESOFAGOGASTRODUODENOSCOPIA [EGD] Endoscopia dell' intestino tenue Escluso: Endoscopia con biopsia (45.14-45.16)
45.23	COLONSCOPIA CON ENDOSCOPIO FLESSIBILE Escluso: Colonscopia transaddominale o attraverso stoma artificiale, Sigmoidoscopia con endoscopio flessibile (45.24), Proctosigmoidoscopia con endoscopio rigido (48.23), Endoscopia transaddominale dell' intestino crasso
45.24	SIGMOIDOSCOPIA CON ENDOSCOPIO FLESSIBILE Endoscopia del colon discendente Escluso: Proctosigmoidoscopia con endoscopio rigido (48.23)
45.14	BIOPSIA ENDOSCOPICA DELL'INTESTINO TENUE Brushing o washing per prelievo di campione Escluso: Esofagogastroduodenoscopia[EGD] con biopsia (45.16)
45.25	BIOPSIA [ENDOSCOPICA] DELL' INTESTINO CRASSO Biopsia di sedi intestinali aspecifiche Brushing o washing per prelievo di campione Colonscopia con biopsia Escluso: Proctosigmoidoscopia con biopsia (48.24)
48.23	PROCTOSIGMOIDOSCOPIA CON ENDOSCOPIO RIGIDO Escluso: Sigmoidoscopia con endoscopio flessibile (45.24)
48.24	BIOPSIA [ENDOSCOPICA] DEL RETTO Brushing o washing per raccolta di campione Proctosigmoidoscopia con biopsia
91.41.4	ES. ISTOCITOPATOLOGICO APP. DIGERENTE: Biopsia endoscopica [Sedi multiple]

011
 .290.0; .290.1;
 .290.2; .290.4;
 .291.1; .294.0;

DEMENZE

PRESTAZIONI	FREQUENZA
89.01 ANAMNESI E VALUTAZIONE, DEFINITE BREVI Storia e valutazione abbreviata, visita successiva alla prima Esame psicodiagnostico	
93.83 TERAPIA OCCUPAZIONALE Terapia delle attività della vita quotidiana Escluso: Training in attività di vita quotidiana per ciechi (93.78) Per seduta individuale (Ciclo di dieci sedute)	
93.83.1 TERAPIA OCCUPAZIONALE Per seduta collettiva (Ciclo di dieci sedute)	
	OPPURE



In caso di trattamento dello stato psicotico eventualmente associato:

- 93.89.2 TRAINING PER DISTURBI COGNITIVI
Riabilitazione funzioni intellettive, gnostiche e prassiche Per seduta individuale (Ciclo di dieci sedute)
- 93.89.3 TRAINING PER DISTURBI COGNITIVI
Riabilitazione funzioni intellettive, gnostiche e prassiche Per seduta collettiva (Ciclo di dieci sedute)
- OPPURE
- 90.03.4 ACIDO VALPROICO
- 90.07.4 AMITRIPTILINA
- 90.09.3 BARBITURICI
- 90.09.4 BENZODIAZEPINE
- 90.12.3 CARBAMAZEPINA
- 90.17.4 DESIPRAMINA
- 90.28.3 IMIPRAMINA
- 90.32.2 LITIO [p]
- 90.34.3 NORTRIPTILINA
- 91.49.2 PRELEVO DI SANGUE VENOSO
- 94.12.1 VISITA PSICHIATRICA DI CONTROLLO

012 .253.5

DIABETE INSIPIDO

PRESTAZIONI

- 89.01 ANAMNESI E VALUTAZIONE, DEFINITE BREVI
Storia e valutazione abbreviata, Visita successiva alla prima
- 90.04.1 ADIURETINA (ADH)
- 90.13.3 CLORURO [S/U/du]
- 90.37.4 POTASSIO [S/U/du]/[Sg]Er]
- 90.40.4 SODIO [S/U/du]/[Sg]Er]
- 90.44.3 URINE ESAME CHIMICO FISICO E MICROSCOPICO
- 91.49.2 PRELEVO DI SANGUE VENOSO

FREQUENZA

013 .250

DIABETE MELLITO

PRESTAZIONI

- 89.01 ANAMNESI E VALUTAZIONE, DEFINITE BREVI
Storia e valutazione abbreviata, Visita successiva alla prima
- 95.02 ESAME COMPLESSIVO DELL'OCCHIO
Visita oculistica, esame dell'occhio comprendente tutti gli aspetti del sistema visivo
- 90.05.1 ALBUMINA [S/U/du]
- 90.10.5 BILIRUBINA TOTALE E FRAZIONATA

FREQUENZA

90.11.2	C PEPTIDE: Dosaggi serati dopo test di stimolo	
90.14.1	COLESTEROLO HDL	
90.14.3	COLESTEROLO TOTALE	
90.04.5	ALANINA AMINOTRANSFERASI (ALT) (GPT)	
90.09.2	ASPARTATO AMINOTRANSFERASI (AST) (GOT)	
90.16.3	CREATININA [S/U/DU/LA]	
90.25.1	FRUTTOSAMINA (PROTEINE GLICATE) [S]	
90.27.1	GLUCOSIO [S/P/U/DU/LA]	
90.28.1	Hb - EMOGLOBINA GLICATA	
90.33.4	MICROALBUMINURIA	
90.43.2	TRIGLICERIDI	
90.44.3	URINE ESAME CHIMICO FISICO E MICROSCOPICO	
90.84.4	BATTERI ANTIBIOGRAMMA DA COLTURA (attività associazioni antibiotiche)	
90.94.2	ESAME COLTURALE DELL' URINA [URINOCOLTURA] Ricerca completa microrganismi e lieviti patogeni. Incluso: conta batterica	
91.48.4	PRELIEVO CITOLOGICO	
91.48.5	PRELIEVO DI SANGUE ARTERIOSO	
91.49.1	PRELIEVO DI SANGUE CAPILLARE	
91.49.2	PRELIEVO DI SANGUE VENOSO	
88.74.1	ECOGRAFIA DELL' ADDOME SUPERIORE Incluso: Fegato e vie biliari, pancreas, milza, reni e surreni, retroperitoneo. Escluso: Ecografia dell' addome completo (88.76.1)	non più di 1 volta l'anno
88.73.5	ECO(COLOR)DOPPLER DEI TRONCHI SOVRAORTICI A riposo o dopo prova fisica o farmacologica	non più di 1 volta l'anno
88.77.2	ECO(COLOR)DOPPLERAGRAFIA DEGLI ARTI SUPERIORI O INFERIORI O DISTRETTUALE, ARTERIOSA O VENOSA A riposo o dopo prova fisica o farmacologica	
93.08.1	ELETTROMIOGRAFIA SEMPLICE [EMG] Analisi qualitativa o quantitativa per muscolo Escluso: EMG dell' occhio (93.25), EMG dello sfintere uretrale (89.23), quello con polissonnogramma (89.17)	
93.08.2	ELETTROMIOGRAFIA SINGOLA FIBRA	
93.08.5	Densità delle fibre RISPOSTE RIFLESSE H, F, Blink reflex, Riflesso bulbocavernoso, riflessi eterocettivi agli arti, riflessi tendinei Incluso: EMG VELOCITA' DI CONDUZIONE NERVOSA MOTORIA Per nervo VELOCITA' DI CONDUZIONE NERVOSA SENSITIVA Per nervo	
93.09.1	VELOCITA' DI CONDUZIONE NERVOSA MOTORIA	
93.09.2	VELOCITA' DI CONDUZIONE NERVOSA SENSITIVA	
93.56.4	BENDAGGIO ADESSIVO ELASTICO	
93.82.1	TERAPIA EDUCAZIONALE DEL DIABETICO Per seduta individuale (Ciclo di dieci sedute)	
93.82.2	TERAPIA EDUCAZIONALE DEL DIABETICO Per seduta collettiva (Ciclo di dieci sedute)	

con cadenza annuale o più frequente con valori patologici e/o in presenza di steatosi epatica
con cadenza annuale o più frequente con valori patologici e/o in presenza di steatosi epatica





95.09.1 ESAME DEL FUNDUS OCULI
95.05 STUDIO DEL CAMPO VISIVO Campimetria, perimetria statica/cinetica
95.06 STUDIO DELLA SENSIBILITA' AL COLORE Test di acuità visiva e di discriminazione cromatica
95.12 ANGIOGRAFIA CON FLUORESCENZA O ANGIOSCOPIA OCULARE
95.26 TONOGRAMMA, TEST DI PROVOCAZIONE E ALTRI TEST PER IL GLAUCOMA
89.52 ELETTROCARDIOGRAMMA
89.39.3 VALUTAZIONE DELLA SOGLIA DI SENSIBILITA' VIBRATORIA
89.59.1 TEST CARDIOVASCOLARI PER VALUTAZIONE DI NEUROPATIA AUTONOMICA
86.01 ASPIRAZIONE DELLA CUTI E DEL TESSUTO SOTTOCUTANEO
Sulle unghie, sulla pelle o sul tessuto sottocutaneo
aspirazione di: ascesso, ematoma, sieroma
86.23 RIMOZIONE DI UNGHIA, MATRICE UNGUEALE O PULCI UNGUEALE
86.59.3 ALTRA SUTURA ESTETICA DI FERITA IN ALTRI DISTRETTI DEL CORPO
05.31 INIEZIONE DI ANESTETICO NEI NERVI SIMPATICI PER ANALGESIA
Blocco simpatico regionale arto superiore o inferiore
Blocco del Ganglio ciliaco
Blocco del Ganglio stellato
Blocco del simpatico lombare
14.33 RIPARAZIONE DI LACERAZIONE DELLA RETINA MEDIANTE FOTOCOAGULAZIONE CON XENON (LASER)
OPPURE
14.34 RIPARAZIONE DI LACERAZIONE DELLA RETINA MEDIANTE FOTOCOAGULAZIONE CON ARGON (LASER)
90.42.1 TIREOTROPINA (TSH)
NEL DMT1, in gravidanza, diabete pre-gestazionale,
diabete gestazionale, in aggiunta

014 .303; .304

DIPENDENZA DA SOSTANZE STUPEFACENTI, PSICOTROPE E DA ALCOL

In trattamento di disassuefazione o in Comunità di recupero:

LE PRESTAZIONI SANITARIE APPROPRIATE PER IL MONITORAGGIO DELLA PATOLOGIA, DELLE SUE
COMPLICANZE E PER LA PREVENZIONE DEGLI ULTERIORI AGGRAVAMENTI

016 .571.4; .070.32;
.070.33; .070.54;
.070.9

EPATITE CRONICA (ATTIVA)

PRESTAZIONI	FREQUENZA
89.01 ANAMNESI E VALUTAZIONE, DEFINITE BREVI Storia e valutazione abbreviata, visita successiva alla prima	
90.04.5 ALANINA AMINOTRANSFERASI (ALT) (GPT) [S/U]	
90.05.5 ALFA 1 FETOPROTEINA [S/Lg/Alb]	
90.09.2 ASPARTATO AMINOTRANSFERASI (AST) [GOT] [S]	

PACCHETTI PRESTAZIONALI VECCHIO NOME/CLATORE



90.10.5	BILIRUBINA TOTALE E FRAZIONATA
90.14.3	COLESTEROLO TOTALE
90.22.5	FERRO [S]
90.23.5	FOSFATASI ALCALINA
90.25.5	GAMMA GLUTAMIL TRANSPEPTIDASI [gamma GT] [S/U]
90.27.1	GLUCOSIO [S/P/U/ DU/La]
90.29.2	LATTATO DEIDROGENASI [LDH] [S/F]
90.37.4	POTASSIO [S/U/DU/[Sg]e/l]
90.38.4	PROTEINE (ELETTROFORESI DELLE) [S] Incluso: Dosaggio Proteine totali
90.39.4	RAME [S/U]
90.40.4	SODIO [S/U/DU/[Sg]e/l]
90.44.3	URINE ESAME CHIMICO FISICO E MICROSCOPICO
90.62.2	EMOCROMO: Hb, GR, GB, HCT, PLT, IND. DERIV., F. L.
90.69.4	IMMUNOGLOBULINE IgA, IgG o IgM (Ciascuna)
90.75.4	TEMPO DI PROTROMBINA (PT)
91.17.3	VIRUS EPATITE B [HBV] ACIDI NUCLEICI IBRIDAZIONE (previa reazione polimerasica a catena)
91.17.4	VIRUS EPATITE B [HBV] ACIDI NUCLEICI IBRIDAZIONE DIRETTA
91.17.5	VIRUS EPATITE B [HBV] ANTICORPI HBcAg
91.18.2	VIRUS EPATITE B [HBV] ANTICORPI HBeAg
91.18.3	VIRUS EPATITE B [HBV] ANTICORPI HBSAg
91.18.4	VIRUS EPATITE B [HBV] ANTIGENE HBeAg
91.18.5	VIRUS EPATITE B [HBV] ANTIGENE HBSAg
91.19.3	VIRUS EPATITE C [HCV] ANALISI QUALITATIVA DI HCV RNA
91.19.5	VIRUS EPATITE C [HCV] ANTICORPI
91.20.2	VIRUS EPATITE C [HCV] TIRIZZAZIONE GENOMICA
91.20.3	VIRUS EPATITE DELTA [HDV] ANTICORPI
91.36.5	ESTRAZIONE DI DNA O DI RNA (nucleare o mitocondriale) Da sangue periferico, tessuti, colture cellulari, villi coriali
91.49.2	PRELIEVO DI SANGUE VENOSO
88.74.1	ECOGRAFIA DELL' ADDOME SUPERIORE Incluso: fegato e vie biliari, pancreas, milza, reni e surreni, retroperitoneo Escluso: Ecografia dell' addome completo (88.76.1)
50.11	BIOPSIA [PERCUTANEA] [AGOBIOPSIA] DEL FEGATO Aspirazione diagnostica del fegato
91.41.2	ES. ISTOCITOPATOLOGICO APP. DIGERENTE: AGOBIOPSIA EPATICA

Limitatamente ai soggetti di età inferiore a 40 anni, in aggiunta:

90.05.4	ALFA 1 ANTITRIPSINA [S]
90.12.5	CERULOPLASMINA
90.22.3	FERRITINA [P/[Sg]e/l]

In caso di trattamento con Interferone, in aggiunta:

91.19.4	VIRUS EPATITE C [HCV] ANALISI QUANTITATIVA DI HCV RNA
90.42.1	TIREOTROPINA (TSH)
90.42.3	TIROXINA LIBERA (FT4)

PACCHETTI PRESTAZIONALI VECCHIO NOMENCLATORE



90.43.3	TRIODOTINONINA LIBERA (FT3)
90.47.3	ANTICORPI ANTI ANTIGENI NUCLEARI ESTRAIBILI (ENA)
90.51.5	ANTICORPI ANTI MICROSOMI EPATICI E RENALI (LKM)
90.52.1	ANTICORPI ANTI MITOCONDRI (AMA)
90.52.2	ANTICORPI ANTI MUSCOLO LISCIO (ASMA)
90.52.3	ANTICORPI ANTI MUSCOLO STRIATO (Cuore)
90.52.4	ANTICORPI ANTI NUCLEO (ANA)
90.52.5	ANTICORPI ANTI ORGANO
90.54.4	ANTICORPI ANTI TIREOGLOBULINA (AbTg)
90.44.5	VITAMINA D

017 .345

EPILESSIA
(Escluso: Sindrome di Lennox-Gastaut)

	PRESTAZIONI	FREQUENZA
89.01	ANAMNESI E VALUTAZIONE, DEFINITE BREVI Storia e valutazione abbreviata, Visita successiva alla prima	
90.03.4	ACIDO VALPROICO	(*)
90.09.3	BARBITURICI	(*)
90.09.4	BENZODIAZEPINE	(*)
90.12.3	CARBAMAZEPINA	(*)
90.20.2	ETOSUCCIMIDE	(*)
90.22.1	FENITOINA	(*)
90.37.5	PRIMIDONE	(*)
90.04.5	ALANINA AMINOTRANSFERASI (ALT) (GPT) [S/U]	
90.09.2	ASPARTATO AMINOTRANSFERASI (AST) (GOT) [S]	
90.62.2	EMOCROMO: Hb, GR, GB, HCT, PLT, IND, DERIV., F. L.	
90.75.4	TEMPO DI PROTRONBINA (PT)	
90.76.1	TEMPO DI TROMBOPLASTINA PARZIALE (PTT)	
91.49.2	PRELIEVO DI SANGUE VENOSO	
89.14	ELETTROENCEFALOGRAMMA Elettroencefalogramma standard e con sensibilizzazione (stimolazione luminosa intermittente, ipernea) Escluso: EEG con polisonnogramma (89.17)	
89.14.1	ELETTROENCEFALOGRAMMA CON SONNO FARMACOLOGICO	
89.14.2	ELETTROENCEFALOGRAMMA CON PRIVAZIONE DEL SONNO	
89.14.3	ELETTROENCEFALOGRAMMA DINAMICO 24 Ore	
89.14.4	ELETTROENCEFALOGRAMMA DINAMICO 12 Ore	
89.14.5	ELETTROENCEFALOGRAMMA CON ANALISI SPETTRALE Con mappaggio	
89.19.1	ELETTROENCEFALOGRAMMA CON VIDEOREGISTRAZIONE	
89.17	POLISONNOGRAMMA Diurno o notturno e con metodi speciali	
87.03	TOMOGRAFIA COMPUTERIZZATA (TC) DEL CAPO, TC del cranio [sella turcica, orbite], TC dell'encefalo	non più di 1 volta l'anno


(*) la prestazione riguarda il dosaggio dei farmaci eventualmente utilizzati

018 .277.0

FIBROSI CISTICA

Secondo le modalità di erogazione previste dalla Legge 23 dicembre 1993, n. 548

LE PRESTAZIONI SANITARIE APPROPRIATE PER IL MONITORAGGIO DELLA MALATTIA, DELLE SUE
COMPLICANZE E PER LA PREVENZIONE DEGLI ULTERIORI AGGRAVAMENTI



019 365.1; 365.3;
365.4; 365.5;
365.6; 365.8

GLAUCOMA

PRESTAZIONI

- 89.01 ANAMNESI E VALUTAZIONE, DEFINITE BREVI
Storia e valutazione abbreviata, Visita successiva alla prima
- 89.11 TONOMETRIA
- 95.26 TONOGRAFIA, TEST DI PROVOCAZIONE E ALTRI TEST PER IL GLAUCOMA
- 95.05 STUDIO DEL CAMPO VISIVO Campimetria, perimetria statica/cinetica
- 95.09.1 ESAME DEL FUNDUS OCULI
- 95.21 ELETTRORETINOGRAFIA (ERG, FLASH-PATTERN)
- 95.23 POTENZIALI EVOCATI VISIVI (VEP)
Potenziali evocati da pattern o da flash o da pattern ad emicampi
- 95.13 ECOGRAFIA OCULARE Ecobiometria

FREQUENZA

020 .042; (cod. age.)
.079.53; .V08

INFEZIONE DA HIV

LE PRESTAZIONI SANITARIE APPROPRIATE PER IL MONITORAGGIO DELLA MALATTIA, DELLE SUE
COMPLICANZE E PER LA PREVENZIONE DEGLI ULTERIORI AGGRAVAMENTI

021 .428

INSUFFICIENZA CARDIACA (N.Y.H.A. classe III e IV)

PRESTAZIONI

- 89.01 ANAMNESI E VALUTAZIONE, DEFINITE BREVI
Storia e valutazione abbreviata, Visita successiva alla prima
- 90.04.5 ALANINA AMINOTRANSFERASI (ALT) [GPT] [S/U]
- 90.05.1 ALBUMINA [S/U/du]
- 90.09.2 ASPARTATO AMINOTRANSFERASI (AST) [GOT] [S]

FREQUENZA



90.16.3	CREATININA [S/U/DU/LA]
(*)	
90.21.1	FARMACI DIGITALICI
90.25.5	GAMMA GLUTAMIL TRANSPEPTIDASI [gamma GT] [S/U]
90.27.1	GLUCOSIO [S/P/U/DU/LA]
90.37.4	POTASSIO [S/U/DU/[Sg]E]
90.40.4	SODIO [S/U/DU/[Sg]E]
90.44.3	URINE ESAME CHIMICO FISICO E MICROSCOPICO
90.62.2	EMOCROMO: HB, GR, GB, HCT, PLT, IND. DERIV., F. L.
91.49.2	PRELIEVO DI SANGUE VENOSO
87.44.1	RADIOGRAFIA DEL TORACE DI ROUTINE, NAS Radiografia standard del torace [Telerradiografia, Telecuore] [2 proiezioni]
89.52	ELETTROCARDIOGRAMMA
93.36	RIABILITAZIONE CARDIOLOGICA
88.72.1	ECOGRAFIA CARDIACA Ecolardiografia
	OPPURE
88.72.3	ECOCOLORDOPPLERGRAFIA CARDIACA
	A riposo o dopo prova fisica o farmacologica
89.41	TEST CARDIOVASCOLARE DA SFORZO CON PEDANA MOBILE Escluso: Prova da sforzo cardiorespiratorio (89.44.1)
89.43	TEST CARDIOVASCOLARE DA SFORZO CON CICLOERGOMETRO Escluso: Prova da sforzo cardiorespiratorio (89.44.1)
	OPPURE


(*) La prestazione riguarda il dosaggio dei farmaci eventualmente utilizzati

022 .255.4

INSUFFICIENZA CORTICOSURRENALE CRONICA (MORBO DI ADDISON)

PRESTAZIONI	FREQUENZA
89.01 ANAMNESI E VALUTAZIONE, DEFINITE BREVI Storia e valutazione abbreviata, Visita successiva alla prima	
90.05.3 ALDOSTERONE [S/U]	
90.11.4 CALCIO TOTALE [S/U/DU]	
90.13.3 CLORURO [S/U/DU]	
90.15.2 CORTICOTROPINA (ACTH) [P]	
90.15.3 CORTISOLO [S/U]	
90.24.3 FOSFATO INORGANICO [S/U/DU]	
90.27.1 GLUCOSIO [S/P/U/DU/LA]	
90.37.4 POTASSIO [S/U/DU/[Sg]E]	
90.38.4 PROTEINE [ELETTROFORESI DELE] [S] Includo: Dosaggio Proteine totali	
90.40.4 SODIO [S/U/DU/[Sg]E]	

PACCHETTI PRESTAZIONALI VECCHIO NOMENCLATORE



023 .585

INSUFFICIENZA RENALE CRONICA


90.44.1 UREA [S/P/U/du]
90.62.2 EMOCROMIO: Hb, GR, GB, HCT, PLT, IND. DERIV., F. L.
91.49.2 PRELIEVO DI SANGUE VENOSO

PRESTAZIONI

FREQUENZA

89.01 ANAMNESI E VALUTAZIONE, DEFINITE BREVI
Storia e valutazione abbreviata, visita successiva alla prima

90.05.1 ALBUMINA [S/U/du]
90.06.2 ALFA 1 MICROGLOBULINA [S/U]
90.11.4 CALCIO TOTALE [S/U/du]
90.13.3 CLORURO [S/U/du]
90.14.1 COLESTEROLO HDL
90.14.3 COLESTEROLO TOTALE
90.16.3 CREATININA [S/U/du/La]
90.16.4 CREATININA CLEARANCE
90.22.3 FERRITINA [P/(Sg)E^r]
90.22.5 FERRO [S]
90.24.3 FOSFATO INORGANICO [S/U/du]
90.27.1 GLUCOSIO [S/P/U/du/La]
90.32.5 MAGNESIO TOTALE [S/U/du/(Sg)E^r]
90.35.5 PARATORMONE (PTH) [S]
90.37.4 POTASSIO [S/U/du/(Sg)E^r]
90.38.4 PROTEINE (ELETTROFORESI DELLE) [S] Incluso: Dosaggio Proteine totali
90.38.5 PROTEINE [S/U/du/La]
90.39.1 PROTEINE URINARIE (ELETTROFORESI DELLE) Incluso: Dosaggio Proteine totali
90.40.4 SODIO [S/U/du/(Sg)E^r]
90.42.5 TRANSFERRINA [S]
90.43.2 TRIGLICERIDI
90.43.5 URATO [S/U/du]
90.44.1 UREA [S/P/U/du]
90.44.3 URINE ESAME CHIMICO FISICO E MICROSCOPICO
90.62.2 EMOCROMIO: Hb, GR, GB, HCT, PLT, IND. DERIV., F. L.
91.49.1 PRELIEVO DI SANGUE CAPILLARE
91.49.2 PRELIEVO DI SANGUE VENOSO
91.48.5 PRELIEVO DI SANGUE ARTERIOSO
89.65.1 EMOGASANALISI ARTERIOSA SISTEMICA Emogasanalisi di sangue capillare o arterioso
OPPURE



- 89.66 EMOGASANALISI DI SANGUE MISTO VENOSO
- 87.44.1 RADIOGRAFIA DEL TORACE DI ROUTINE. NAS
Radiografia standard del torace (Telerradiografia, Telecure) (2 proiezioni)
- 89.52 ELETTROCARDIOGRAMMA
- 88.74.1 ECOGRAFIA DELL' ADDOME SUPERIORE
Incluso: Fegato e vie biliari, pancreas, milza, reni e surreni, retroperitoneo
Escluso: Ecografia dell' addome completo (88.76.1)
- 88.74.5 ECO(COLOR)DOPPLER DEI RENI E DEI SURRENI
- 45.13 ESOFAGOGASTRODUDENOSCOPIA [EGD]
Endoscopia dell' intestino tenue
Escluso: Endoscopia con biopsia (45.14-45.16)
- 89.66 EMOGASANALISI DI SANGUE MISTO VENOSO
- 91.17.5 VIRUS EPATITE B [HBV] ANTICORPI HBeAg
- 91.18.2 VIRUS EPATITE B [HBV] ANTICORPI HBeAg
- 91.18.3 VIRUS EPATITE B [HBV] ANTICORPI HBSAg
- 91.18.4 VIRUS EPATITE B [HBV] ANTIGENE HBeAg
- 91.18.5 VIRUS EPATITE B [HBV] ANTIGENE HBSAg
- 91.19.2 VIRUS EPATITE B [HBV] DNA-POLIMERASI
- 91.19.3 VIRUS EPATITE C [HCV] ANALISI QUALITATIVA DI HCV RNA
- 91.19.5 VIRUS EPATITE C [HCV] ANTICORPI
- 91.20.1 VIRUS EPATITE C [HCV] IMMUNOBLOTTING (Saggio di conferma)
- 91.20.3 VIRUS EPATITE DELTA [HDV] ANTICORPI
- 91.20.5 VIRUS EPATITE DELTA [HDV] ANTIGENE HDVAg


Per i soggetti in trattamento dialitico, secondo le condizioni cliniche individuali:

LE PRESTAZIONI SANITARIE APPROPRIATE PER IL MONITORAGGIO DELLA MALATTIA, DELLE SUE COMPLICANZE E PER LA PREVENZIONE DEGLI ULTERIORI AGGRAVAMENTI

024 .518.83

INSUFFICIENZA RESPIRATORIA CRONICA

PRESTAZIONI	FREQUENZA
ANAMNESI E VALUTAZIONE, DEFINITE BREVI Storia e valutazione abbreviata, Visita successiva alla prima	89.01
ALANINA AMINOTRANSFERASI (ALT) (GPT) [S/U]	90.04.5
ASPARTATO AMINOTRANSFERASI (AST) (GOT) [S]	90.09.2
CREATININASI (CPK o CK)	90.15.4
GAMMA GLUTAMIL TRANSPEPTIDASI (gamma GT) [S/U]	90.25.5
LATTATO DEIDROGENASI (LDH) [S/F]	90.29.2
POTASSIO [S/U/du]/[Sg/Er]	90.37.4
PROTEINE (ELETTROFORESI DELLE) [S]	90.38.4
SODIO [S/U/du]/[Sg/Er]	90.40.4



90.41.2 TEOFILINA
90.44.1 UREA [S/P/U/DU]
90.44.3 URINE ESAME CHIMICO FISICO E MICROSCOPICO
90.62.2 EMOCROMO: Hb, GR, GB, HCT, PIT, IND, DERIV., F. L.
89.65.1 EMOGASANALISI ARTERIOSA SISTEMICA Emogasanalisi di sangue capillare o arterioso

OPPURE

89.66 EMOGASANALISI DI SANGUE MISTO VENOSO
91.48.5 PRELIEVO DI SANGUE ARTERIOSO
91.49.1 PRELIEVO DI SANGUE CAPILLARE
91.49.2 PRELIEVO DI SANGUE VENOSO
87.44.1 RADIOGRAFIA DEL TORACE DI ROUTINE, NAS
Radiografia standard del torace [Teloradiografia, Telecuore] [2 proiezioni]
89.52 ELETTROCARDIOGRAMMA
93.18.1 ESERCIZI RESPIRATORI
Per seduta individuale (Ciclo di dieci sedute)
93.99 ALTRE PROCEDURE RESPIRATORIE
Drenaggio posturale Per seduta (Ciclo di dieci sedute)
88.72.1 ECOGRAFIA CARDIACA Ecoradiografia

OPPURE

88.72.3 ECOCOLORDOPPLERGRAFIA CARDIACA
A riposo o dopo prova fisica o farmacologica

025 .272.0 ; .272.2 ;
.272.4

IPERCOLESTEROLEMIA FAMILIARE ETEROZIGOTE TIPO IIA E IIB; IPERCOLESTEROLEMIA PRIMITIVA POLIGENICA; IPERCOLESTEROLEMIA FAMILIARE COMBINATA; IPERLIPOPROTEINEMIA DI TIPO III

FREQUENZA

89.01 ANAMNESI E VALUTAZIONE, DEFINITE BREVI
Storia e valutazione abbreviata, visita successiva alla prima
90.14.1 COLESTEROLO HDL
90.14.3 COLESTEROLO TOTALE
90.30.3 LIPOPROTEINA (a)
90.43.2 TRIGLICERIDI
91.49.2 PRELIEVO DI SANGUE VENOSO
89.52 ELETTROCARDIOGRAMMA
88.73.5 ECO(COLOR)DOPPLER DEI TRONCHI SOVRAORTICI
A riposo o dopo prova fisica o farmacologica
88.76.2 ECOGRAFIA DI GROSSI VASI ADDOMINALI
Aorta addominale, grossi vasi addominali e linfonodi paravasali
88.77.2 ECO(COLOR)DOPPLERGRAFIA DEGLI ARTI SUPERIORI O INFERIORI O DISTRETTUALE, ARTERIOSA O VENOSA
A riposo o dopo prova fisica o farmacologica



in caso di complicità cardiaca, in aggiunta:

88.72.1	ECOGRAFIA CARDIACA Ecocardiografia	OPPURE
88.72.3	ECOCOLORDOPPLERGRAFIA CARDIACA A riposo o dopo prova fisica o farmacologica	
89.41	TEST CARDIOVASCOLARE DA SFORZO CON PEDANA MOBILE Escluso: Prova da sforzo cardiorespiratorio (89.44.1)	
89.43	TEST CARDIOVASCOLARE DA SFORZO CON CICLOERGOMETRO Escluso: Prova da sforzo cardiorespiratorio (89.44.1)	OPPURE

In trattamento farmacologico ipocolesterolemizzante in aggiunta:

90.04.5	ALANINA AMINOTRANSFERASI (ALT) (GPT) [S/U]
90.09.2	ASPARTATO AMINOTRANSFERASI (AST) (GOT) [S]
90.25.5	GAMMA GLUTAMIL TRANSPEPTIDASI (gamma GT) [S/U]
90.29.2	LATTATO DEIDROGENASI (LDH) [S/F]
90.15.4	CREATINCHINASI (CPK o CK)
99.71	PLASMAFERESI TERAPEUTICA (LDL AFERESI SELETTIVA)

026 .252.0; .252.1

IPERPARATIROIDISMO, IPOPARATIROIDISMO

PRESTAZIONI	FREQUENZA
89.01 ANAMNESI E VALUTAZIONE, DEFINITE BREVI Storia e valutazione abbreviata, Visita successiva alla prima	
90.11.4 CALCIO TOTALE [S/U/du]	
90.16.3 CREATININA [S/U/du/La]	
90.24.3 FOSFATO INORGANICO [S/U/du]	
90.35.5 PARATORMONE (PTH) [SI]	
91.49.2 PRELIEVO DI SANGUE VENOSO	
RADIOGRAFIA CONVENZIONALE (RX) SEGMENTARIA OSSEA DEL/DISTRETTO/I INTERESSATO/I	
89.52 ELETTROCARDIOGRAMMA	
87.03.1 TOMOGRAFIA COMPUTERIZZATA (TC) DEL CAPO, SENZA E CON CONTRASTO TC del cranio [sella turcica, orbita] TC dell'encefalo	non più di 1 volta l'anno
88.99.2 DENSITOMETRIA OSSEA CON TECNICA DI ASSORBIMENTO A RAGGI X Lombare, femorale, ultradistale	non più di 1 volta ogni 12-18 mesi
95.02 ESAME COMPLESSIVO DELL'OCCHIO Visita oculistica, esame dell'occhio comprendente tutti gli aspetti del sistema visivo	

**027 .243; .244.1; .244.2;
.244.3; .244.8**

IPOTIROIDISMO CONGENITO, IPOTIROIDISMO ACQUISITO GRAVE (valori TSH superiori a 10 mU/L)



PRESTAZIONI

In caso di complicità cardiaca in aggiunta :

- 89.01 ANAMNESI E VALUTAZIONE, DEFINITE BREVI
Storia e valutazione abbreviata, Visita successiva alla prima
- 90.15.2 CORTICOTROPINA (ACTH) (P)
- 90.42.1 TIREOTROPINA (TSH)
- 90.42.3 TIROXINA LIBERA (FT4)
- 90.43.3 TRIODOTIRONINA LIBERA (FT3)
- 91.49.2 PRELIEVO DI SANGUE VENOSO
- 87.44.1 RADIOGRAFIA DEL TORACE DI ROUTINE, NAS
Radiografia standard del torace [Tele radiografia, Telecuore] (2 proiezioni)
- 88.71.4 DIAGNOSTICA ECOGRAFICA DEL CAPO E DEL COLLO
Ecografia di: ghiandole salivari, collo per linfonodi, tiroide-paratirodi
- 89.52 ELETTROCARDIOGRAMMA
- 88.72.1 ECOGRAFIA CARDIACA Ecocardiografia
- 88.72.3 ECOCOLORDOPPLERGRAFIA CARDIACA
A riposo o dopo prova fisica o farmacologica

OPPURE

LUPUS ERITEMATOSO SISTEMICO

028 . 710.0

PRESTAZIONI

- 89.01 ANAMNESI E VALUTAZIONE, DEFINITE BREVI
Storia e valutazione abbreviata, Visita successiva alla prima
- 90.04.5 ALANINA AMINOTRANSFERASI (ALT) (GPT) [S/U]
- 90.09.2 ASPARTATO AMINOTRANSFERASI (AST) (GOT) [S]
- 90.14.3 COLESTEROLO TOTALE
- 90.15.4 CREATINCHINASI (CPK o CK)
- 90.16.3 CREATININA [S/U/du/La]
- 90.16.4 CREATININA CLEARANCE
- 90.25.5 GAMMA GLUTAMIL TRANSPEPTIDASI (gamma GT) [S/U]
- 90.27.1 GLUCOSIO [S/P/U/du/La]
- 90.37.4 POTASSIO [S/U/du/(Sg)E1]
- 90.38.4 PROTEINE (ELETTROFORESI DELLE) [S] Incluso: Dosaggio Proteine totali
- 90.38.5 PROTEINE [S/U/du/La]
- 90.40.4 SODIO [S/U/du/(Sg)E1]
- 90.43.2 TRIGLICERIDI
- 90.44.1 UREA [S/P/U/du]
- 90.44.3 URINE ESAME CHIMICO FISICO E MICROSCOPICO

FREQUENZA



90.47.3 ANTICORPI ANTI ANTIGENI NUCLEARI ESTRALIILI (ENA)
 90.48.3 ANTICORPI ANTI DNA NATIVO
 90.52.4 ANTICORPI ANTI NUCLEO (ANA)
 90.60.2 COMPLEMENTO: C1Q, C3, C3 ATT., C4 (ciascuno)
 90.61.1 CRIOGLOBULINE RICERCA
 90.62.2 EMOCROMO: Hb, GR, GB, HCT, PLT, IND. DERIV., F. L.
 90.72.3 PROTEINA C REATTIVA (Quantitativa)
 90.82.5 VELOCITA' DI SEDIMENTAZIONE DELLE EMAZIE (VES)
 91.49.2 PRELIEVO DI SANGUE VENOSO
 87.44.1 RADIOGRAFIA DEL TORACE DI ROUTINE, MAS
 Radiografia standard del torace [Telerradiografia, Telecune] (2 proiezioni)
 89.52 ELETTROCARDIOGRAMMA
 88.72.2 ECODOPPLERGRAFIA CARDIACA
 A riposo o dopo prova fisica o farmacologica
 ECOGRAFIA DELL' ADDOME SUPERIORE
 Incluso: Fegato e vie biliari, pancreas, milza, reni e surreni, retroperitoneo
 Escluso: Ecografia dell' addome completo (88.76.1)
 88.99.2 DENSIOMETRIA OSSEA CON TECNICA DI ASSORBIMENTO A RAGGI X (Lombare, femorale, ultradistale)
 nell'artropatia lupica in aggiunta :

93.83 TERAPIA OCCUPAZIONALE
 Terapia delle attività della vita quotidiana
 Escluso: Training in attività di vita quotidiana per ciechi (93.78)
 Per seduta individuale (Ciclo di dieci sedute)

in trattamento con farmaci biologici, in aggiunta alle precedenti:

91.01.3 MICOBATTERI ANTICORPI (E.I.A.)
 91.18.3 VIRUS EPATITE B (HBV) ANTICORPI HBSAG
 91.19.5 VIRUS EPATITE C (HCV) ANTICORPI
 91.22.4 VIRUS IMMUNODEF. ACQUISITA (HIV 1-2) ANTICORPI

029 .331.0

MALATTIA DI ALZHEIMER

PRESTAZIONI

89.01 ANAMNESI E VALUTAZIONE, DEFINITE BREVI
 Storia e valutazione abbreviata, visita successiva alla prima Esame psicodiagnostico

93.83 TERAPIA OCCUPAZIONALE
 Terapia delle attività della vita quotidiana Escluso: Training in attività di vita quotidiana per ciechi (93.78) Per seduta individuale (Ciclo di dieci sedute)

93.83.1 TERAPIA OCCUPAZIONALE
 Per seduta collettiva (Ciclo di dieci sedute)

OPPURE

PACCHETTI PRESTAZIONALI VECCHIO NOMENCLATORE

FREQUENZA

non più di 1 volta l'anno



93.89.2 TRAINING PER DISTURBI COGNITIVI
 Riabilitazione funzioni mnestiche, gnostiche e prassiche Per seduta individuale (Ciclo di dieci sedute)

93.89.3 TRAINING PER DISTURBI COGNITIVI
 Riabilitazione funzioni mnestiche, gnostiche e prassiche Per seduta collettiva (Ciclo di dieci sedute)

OPPURE

Limitatamente a specifiche esigenze cliniche esplicitamente documentate:

EVENTUALI ULTERIORI PRESTAZIONI SPECIALISTICHE INDICATE PER PATOLOGIE ASSOCIATE E CONSEGUENTI

In caso di trattamento dello stato psicotico eventualmente associato:

(*) 90.03.4 ACIDO VALPROICO
 (*) 90.07.4 AMITRIPTILINA
 (*) 90.09.3 BARBITURICI
 (*) 90.09.4 BENZODIAZEPINE
 (*) 90.12.3 CARBAMAZEPINA
 (*) 90.17.4 DESIPRAMINA
 (*) 90.28.3 IMIPRAMINA
 (*) 90.32.2 LITIO [P]
 (*) 90.34.3 NORTRIPTILINA
 (*) 91.49.2 PRELIEVO DI SANGUE VENOSO
 94.12.1 VISITA PSICHIATRICA DI CONTROLLO

(*) La prestazione riguarda il dosaggio dei farmaci eventualmente utilizzati

030 .710.2

MALATTIA DI SIOGREN

PRESTAZIONI	FREQUENZA
89.01 ANAMNESI E VALUTAZIONE, DEFINITE BREVI Storia e valutazione abbreviata, Visita successiva alla prima	
90.04.5 ALANINA AMINOTRANSFERASI (ALT) [GPT] [S/U]	
90.06.5 ALFA AMILASI ISOENZIMI (Frazione pancreatic)	
90.09.2 ASPARTATO AMINOTRANSFERASI (AST) [GOT] [S]	
90.16.3 CREATININA [S/U/4U/La]	
90.25.5 GAMMA GLUTAMIL TRANSPEPTIDASI (gamma GT) [S/U]	
90.29.2 LATTATO DEIDROGENASI (LDH) [S/F]	
90.38.4 PROTEINE [ELETTROFORESI DELLE] [S]	
Incluso: Dosaggio Proteine totali	
90.44.1 UREA [S/P/U/4U]	
90.44.3 URINE ESAME CHIMICO FISICO E MICROSCOPICO	
90.52.4 ANTICORPI ANTI NUCLEO (ANA)	



in trattamento con farmaci biologici, in aggiunta alle precedenti:

90.51.1	CRIOGLOBULINE RICERCA		
90.52.2	EMOCROMO: Hb, GR, GB, HCT, PLT, IND. DERIV., F. L.		
90.59.4	IMMUNOGLOBULINE Iga, IgG o IgM (Ciascuna)		
90.72.3	PROTEINA C REATTIVA (Quantitativa)		
90.82.5	VELOCITA' DI SEDIMENTAZIONE DELLE EMASIE (VES)		
91.49.2	PRELIEVO DI SANGUE VENOSO		
88.74.1	RADIOGRAFIA CONVENZIONALE (RX) DISTRETTO INTERESSATO ECOGRAFIA DELL' ADDOME SUPERIORE		non più di 1 volta l'anno
89.52	Incluso: Fegato e vie biliari, pancreas, milza, reni e surreni, retroperitoneo Escluso: Ecografia dell' addome completo (88.76.1)		
88.99.2	ELETTROCARDIOGRAMMA		
95.02	DENSITOMETRIA OSSEA CON TECNICA DI ASSORBIMENTO A RAGGI X Lombare, femorale, ultradistale		non più di 1 ogni 12-18 mesi
09.19	ESAME COMPLESSIVO DELL'OCCHIO Vista oculistica, esame dell'occhio comprendente tutti gli aspetti del sistema visivo ALTRE PROCEDURE DIAGNOSTICHE SULL'APPARATO LACRIMALE Test di Schirmer Escluso: Dacriostogramma per contrasto (87.05), Rx del tessuto molle del dotto naso-lacrimale		
91.01.3	MICOBATTERI ANTICORPI (E.I.A.)		
91.18.3	VIRUS EPATITE B [HBV] ANTICORPI HBSAg		
91.19.5	VIRUS EPATITE C [HCV] ANTICORPI		
91.22.4	VIRUS IMMUNODEF. ACQUISITA [HIV 1-2] ANTICORPI		

IPERTENSIONE ARTERIOSA (SENZA DANNO D'ORGANO)

PRESTAZIONI

89.01	ANAMNESI E VALUTAZIONE, DEFINITE BREVI Storia e valutazione abbreviata, visita successiva alla prima		
90.16.3	CREATININA [S/U/DU/La]		
91.49.2	PRELIEVO DI SANGUE VENOSO		
89.52	ELETTROCARDIOGRAMMA		
95.09.1	ESAME DEL FUNDUS OCULI		non più di 1 volta l'anno

0A31

.A01

0031 .402; .403; .404;
.405.0 ; 362.11

IPERTENSIONE ARTERIOSA CON DANNO D'ORGANO

PRESTAZIONI

89.01	ANAMNESI E VALUTAZIONE DEFINITE BREVI Storia e valutazione abbreviata, visita successiva alla prima	
90.16.3	CREATININA [S/U/du/La]	
90.37.4	POTASSIO [S/U/du/[Sg]e]	
90.44.3	URINE ESAME CHIMICO FISICO E MICROSCOPICO	
91.49.2	PRELIEVO DI SANGUE VENOSO	
87.44.1	RADIOGRAFIA DEL TORACE DI ROUTINE, NAS Radiografia standard del torace Telerradiografia - Telecomorel (2 proiezioni)	non più di 1 volta l'anno
89.52	ELETTROCARDIOGRAMMA	
89.61.1	MONITORAGGIO CONTINUO [24 Ore] DELLA PRESSIONE ARTERIOSA	
95.09.1	ESAME DEL FUNDUS OCULI	
90.14.1	COLESTEROLO HDL	non più di 1 volta l'anno
90.14.3	COLESTEROLO TOTALE	
90.27.1	GLUCOSIO [S/P/U/du/La]	
90.40.4	SODIO [S/U/du/[Sg]e]	
90.43.2	TRIGLICERIDI	
90.43.5	URATO [S/U/du]	
90.62.2	EMOCROMO: HB, GR, GB, HCT, PLT, IND. DERIV., F. L.	
90.65.1	FIBRINOGENO FUNZIONALE	
88.72.1	ECOGRAFIA CARDIACA Ecocardiografia	
	OPPURE	
88.72.2	ECODOPPLERGRAFIA CARDIACA A riposo o dopo prova fisica o farmacologica	
89.50	ELETTROCARDIOGRAMMA DINAMICO Dispositivi analogici (Holter)	


032 .255.0


MALATTIA O SINDROME DI CUSHING

PRESTAZIONI

89.01	ANAMNESI E VALUTAZIONE DEFINITE BREVI Storia e valutazione abbreviata, visita successiva alla prima	
90.01.2	17 ALFA IDROSSIPROGESTERONE (17 OH-P)	
90.11.4	CALCIO TOTALE [S/U/du]	
90.13.3	CLORURO [S/U/du]	
90.15.2	CORTICOTROPINA (ACTH) [P]	
90.15.3	CORTISOLO [S/U]	
90.19.2	ESTRADIOLIO (E2) [S/U]	
90.24.3	FOSFATO INDRGANICO [S/U/du]	

FREQUENZA





90.27.1	GLUCOSIO [S/P/U/DU/La]
90.37.4	POTASSIO [S/U/DU]/[Sg/Er]
90.38.4	PROTEINE [ELETTROFORESI DELLE] [S] Incluso: Dosaggio Proteine totali
90.40.4	SODIO [S/U/DU]/[Sg/Er]
90.41.3	TESTOSTERONE [P/U]
90.62.2	EMOGROMO: Hb, GR, GR, HCT, PLT, IND. DERIV., F. L.
91.49.2	PRELIEVO DI SANGUE VENOSO
87.29	RADIOGRAFIA COMPLETA DELLA COLONNA (2 proiezioni) Radiografia completa della colonna e del bacino sotto carico
88.74.1	ECOGRAFIA DELL' ADDOME SUPERIORE Incluso: Fegato e vie biliari, pancreas, milza, reni e surreni, retroperitoneo
87.03.1	ESCLUSO: Ecografia dell' addome completo (88.76.1)
89.52	TOMOGRAFIA COMPUTERIZZATA (TC) DEL CAPO, SENZA E CON CONTRASTO TC del cranio [sella turcica, orbite] TC dell' encefalo
95.05	ELETTROCARDIOGRAMMA STUDIO DEL CAMPO VISIVO Campimetria, perimetria statica/cinetica

non più di 1 volta l'anno
non più di 1 volta l'anno

035
242.0; 242.1;
242.2; 242.3

MORBO DI BASEDOW, ALTRE FORME DI IPERTIROIDISMO

89.01	ANAMNESI E VALUTAZIONE, DEFINITE BREVI Storia e valutazione abbreviata, visita successiva alla prima
90.42.1	TIREOTROPINA (TSH)
90.42.3	TIROXINA LIBERA (FT4)
90.43.3	TRIODOTIRONINA LIBERA (FT3)
91.49.2	PRELIEVO DI SANGUE VENOSO
87.44.1	RADIOGRAFIA DEL TORACE DI ROUTINE, NAS Radiografia standard del torace [Tele radiografia, Telecuore] (2 proiezioni)
89.52	ELETTROCARDIOGRAMMA
90.11.4	CALCIO TOTALE [S/U/DU]
90.24.3	FOSFATO INORGANICO [S/U/DU]
90.51.4	ANTICORPI ANTI MICROSOMI (ABTMS) O ANTI TIREOPEROSSIDASI (ABTPO)
90.54.4	ANTICORPI ANTI TIREOGLOBULINA (AbTg)
92.01.2	SCINTIGRAFIA TIROIDEA CON CAPTAZIONE, CON O SENZA PROVE FARMACOLOGICHE
95.02	ESAME COMPLESSIVO DELL'OCCHIO Visita oculistica, esame dell'occhio comprendente tutti gli aspetti del sistema visivo
95.09.2	ESOFALIMOMETRIA
95.13	ECOGRAFIA OCULARE Ecografia Ecobiometria
87.03.1	TOMOGRAFIA COMPUTERIZZATA (TC) DEL CAPO, SENZA E CON CONTRASTO TC del cranio [sella turcica, orbite] TC dell' encefalo
88.71.4	DIAGNOSTICA ECOGRAFICA DEL CAPO E DEL COLLO Ecografia di: ghiandole salivari, collo per linfonodi, tiroide-paratiroidi
89.03	ANAMNESI E VALUTAZIONE, DEFINITE COMPLESSIVE Visita radioterapica pretrattamento

non più di 1 volta l'anno
non più di 1 volta l'anno
non più di 1 volta l'anno

FREQUENZA



PRESTAZIONI RADIOTERAPICHE DEFINITE DALLO SPECIFICO PIANO DI TRATTAMENTO

88.72.1 ECOGRAFIA CARDIACA Ecodiagnostica

88.72.3 ECOCOLORDOPPLERGRAFIA CARDIACA
A riposo o dopo prova fisica o farmacologica

OPPURE

036 .443.1

MORBO DI BUERGER

FREQUENZA

PRESTAZIONI

89.01 ANAMNESI E VALUTAZIONE DEFINITE BREVI
Storia e valutazione abbreviata, Vista successiva alla prima

88.48 ARTERIOGRAFIA DELL'ARTO INFERIORE

88.77.2 ECO(COLOR)DOPPLERGRAFIA DEGLI ARTI SUPERIORI O INFERIORI O DISTRETTUALE, ARTERIOSA O VENOSA
A riposo o dopo prova fisica o farmacologica

93.03 VALUTAZIONE PROTESICA

93.22 TRAINING DEAMBULATORI E DEL PASSO
Incluso: Addestramento all'uso di protesi, ortesi, ausili e/o Istruzione dei familiari
Per seduta di 30 minuti (Ciclo di dieci sedute)

037 .731.0

MORBO DI PAGET

FREQUENZA

PRESTAZIONI

89.01 ANAMNESI E VALUTAZIONE DEFINITE BREVI
Storia e valutazione abbreviata, Vista successiva alla prima

90.04.5 ALANINA AMINOTRANSFERASI (ALT) (GPT)

90.09.2 ASPARTATO AMINOTRANSFERASI (AST) (GOT)

90.11.4 CALCIO TOTALE [S/U/DU]

90.24.1 FOSFATASI ALCALINA ISOENZIMA OSSEO

90.24.3 FOSFATO INORGANICO [S/U/DU]

90.25.5 GAMMA GLUTAMIL TRANSPEPTIDASI (gamma GT) [S/U]

90.62.2 EMOCROMO: Hb, GR, GR, HCT, PLT, IND, DERIV., F. L.

91.49.2 PRELIEVO DI SANGUE VENOSO

92.18.2 RADIOGRAFIA CONVENZIONALE (RX) OSSEA DEL DISTRETTO INTERESSATO

92.18.2 SCINTIGRAFIA OSSEA O ARTICOLARE

95.02 ESAME COMPLESSIVO DELL'OCCHIO
Visita oculistica, esame dell'occhio comprendente tutti gli aspetti del sistema visivo

88.72.1 ECOGRAFIA CARDIACA Ecodiagnostica mono e bidimensionale.


OPPURE

88.72.3 ECOCOLORDOPPLERGRAFIA CARDIACA A riposo e dopo prova fisica o farmacologica.

99.2 INIEZIONE O INFUSIONE DI SOSTANZE TERAPEUTICHE O PROFILATTICHE

non più di una volta l'anno

non più di una volta l'anno



Incluso: Iniezione o infusione somministrata per via:
ipodermica, intramuscolare, endovenosa. Con azione locale o sistemica

99.23 INIEZIONE DI STEROIDI

81.92 INIEZIONE DI SOSTANZE TERAPEUTICHE NELL'ARTICOLAZIONE O NEL LEGAMENTO

038 .332; .333.0; .333.1;
.333.5

MORBO DI PARKINSON E ALTRE MALATTIE EXTRAPIRAMIDALI

PRESTAZIONI

FREQUENZA

- 89.01 ANAMNESI E VALUTAZIONE, DEFINITE BREVI
Storia e valutazione abbreviata, visita successiva alla prima Esame psicodiagnostico
- 90.30.1 LEVODOPA
- 91.49.2 PRELIEVO DI SANGUE VENOSO
- 93.03 VALUTAZIONE PROTETICA
- 93.11.2 RIEDUCAZIONE MOTORIA INDIVIDUALE IN MOTILESGRAVE SEMPLICE
Incluso: Biofeedback. Per seduta di 30 minuti (Ciclo di dieci sedute)
- 93.11.5 RIEDUCAZIONE MOTORIA IN GRUPPO
Per seduta di 30 minuti: max. 5 pazienti (Ciclo di dieci sedute)
- 93.22 TRAINING DEAMBULATORI E DEL PASSO
Incluso: Addestramento all'uso di protesi, ortesi, ausili e/o istruzione dei familiari
Per seduta di 30 minuti (Ciclo di dieci sedute)
- 93.83 TERAPIA OCCUPAZIONALE
Terapia delle attività della vita quotidiana. Escluso: Training in attività di vita quotidiana per ciechi (93.78)
Per seduta individuale (Ciclo di dieci sedute)
- 93.83.1 TERAPIA OCCUPAZIONALE
Per seduta collettiva (Ciclo di dieci sedute)
- 93.89.2 TRAINING PER DISTURBI COGNITIVI
Riabilitazione funzioni mnestiche, gnostiche e prassiche. Per seduta individuale (Ciclo di dieci sedute)
- 93.89.3 TRAINING PER DISTURBI COGNITIVI
Riabilitazione funzioni mnestiche, gnostiche e prassiche. Per seduta collettiva (Ciclo di dieci sedute)
- OPPURE

039 .253.3

NANISMO IPOFISARIO

PRESTAZIONI

FREQUENZA

- 89.01 ANAMNESI E VALUTAZIONE, DEFINITE BREVI
Storia e valutazione abbreviata, visita successiva alla prima
- 90.11.4 CALCIO TOTALE [S/ly/dU]
- 90.35.1 ORMONE SOMATOTROPO (GH) [P/ly]
- 91.49.2 PRELIEVO DI SANGUE VENOSO
- 87.03.1 TOMOGRAFIA COMPUTERIZZATA (TC) DEL CAPO, SENZA E CON CONTRASTO
TC del cranio [sella turca, orbite] TC dell'encefalo
- 88.33.1 STUDIO DELL'ETA' OSSEA (1 proiezione) polso-mano o ginocchia

non più di una volta l'anno

040 NEONATI PREMATURI E IMMATURI; NEONATI A TERMINE CON RICOVERO IN TERAPIA INTENSIVA NEONATALE

Limitatamente ai primi tre anni di vita:

LE PRESTAZIONI SANITARIE APPROPRIATE PER IL MONITORAGGIO DELLA MALATTIA, DELLE SUE COMPLICANZE E PER LA PREVENZIONE DEGLI ULTERIORI AGGRAVAMENTI

041 .341.0

NEUROMIELETTICA

LE PRESTAZIONI SANITARIE APPROPRIATE PER IL MONITORAGGIO DELLA MALATTIA, DELLE SUE COMPLICANZE E PER LA PREVENZIONE DEGLI ULTERIORI AGGRAVAMENTI

042 .577.1

PANCREATITE CRONICA

FREQUENZA

PRESTAZIONI	
89.01	ANAMNESI E VALUTAZIONE DEFINITE BREVI
	Storia e valutazione e abbreviata, Visita successiva alla prima
90.06.4	ALFA AMILASI [S/U]
90.06.5	ALFA AMILASI ISOENZIMI (frazione pancreaticca)
90.10.5	BIURUBINA TOTALE E FRAZIONATA
90.11.4	CALCIO TOTALE [S/U/dU]
90.13.5	COBALAMINA (vit. B12) [S]
90.14.3	COLESTEROLO TOTALE
90.23.5	FOSFATASI ALCALINA
90.25.5	GAMMA GLUTAMIL TRANSPEPTIDASI (gamma GT) [S/U]
90.27.1	GLUCOSIO [S/P/U/dU/La]
90.30.2	LIPASI [S]
90.43.2	TRIGLICERIDI
91.49.2	PRELEVO DI SANGUE VENOSO
90.62.2	EMOCROMO: Hb, GR, GB, HCT, PLT, IND. DERIV., F. L.
	TOMOGRAFIA COMPUTERIZZATA (TC) DELL' ADDOME SUPERIORE
88.01.1	Incluso: Fegato e vie biliari, pancreas, milza, retroperitoneo, stomaco, duodeno, tenue, grandi vasi addominali, reni e surreni
	TOMOGRAFIA COMPUTERIZZATA (TC) DELL' ADDOME SUPERIORE, SENZA E CON CONTRASTO
88.01.2	Incluso: Fegato e vie biliari, pancreas, milza, retroperitoneo, stomaco, duodeno, tenue, grandi vasi addominali, reni e surreni



88.74.1 ECOGRAFIA DELL' ADDOME SUPERIORE
 Incluso: Fegato e vie biliari, pancreas, milza, reni e surreni, retroperitoneo
 Escluso: Ecografia dell' addome completo (88.76.1)



044
 .295.0; .295.1; .295.2; .295.3; .295.5; .295.6; .295.7; .295.8;
 .296.0; .296.1; .296.2; .296.3; .296.4; .296.5; .296.6; .296.7;
 .296.8; .297.0; .297.1; .297.2; .297.3; .297.8; .298.0; .298.1;
 .298.2; .298.4; .298.8; .299.0; .299.1; .299.8

PSICOSI

PRESTAZIONI

FREQUENZA

94.12.1	VISITA PSICHIATRICA DI CONTROLLO	(*)
90.03.4	ACIDO VALPROICO	(*)
90.07.4	AMITRIPTILINA	(*)
90.09.3	BARBITURICI	(*)
90.09.4	BENZODIAZEPINE	(*)
90.12.3	CARBAMAZEPINA	(*)
90.17.4	DESIPRAMINA	(*)
90.28.3	IMIPRAMINA	(*)
90.32.2	LITIO [p]	(*)
90.34.3	NORTRIPTILINA	(*)
91.49.2	PRELIEVO DI SANGUE VENOSO	(*)
94.3	PSICOTERAPIA INDIVIDUALE	
94.42	PSICOTERAPIA FAMILIARE Per seduta	

93.83 TERAPIA OCCUPAZIONALE
 Terapia delle attività della vita quotidiana Escluso: Training in attività di vita quotidiana per ciechi (93.78)
 Per seduta individuale (Ciclo di dieci sedute)

93.83.1 OPPURE
 TERAPIA OCCUPAZIONALE
 Per seduta collettiva (Ciclo di dieci sedute)

In trattamento farmacologico per le psicosi, qualora sia specificamente indicato o reso obbligatorio il controllo della funzionalità di specifici organi, in aggiunta:

90.62.2	controllo ematologico	EMOCROMO: Hb, GR, GB, HCT, PLT, IND, DERIV., F. L.
89.52	controllo cardiologico	ELETTROCARDIOGRAMMA
90.44.3	controllo funzionalità renale	URINE ESAME CHIMICO FISICO E MICROSCOPICO
90.42.1	controllo funzionalità tiroidea	TIREOTROPINA (TSH)
90.42.3		TIROXINA LIBERA (FT4)
90.43.3		TRIODOTIRONINA LIBERA (FT3)

(*) La prestazione riguarda il dosaggio dei farmaci eventualmente utilizzati

PSORIASI (ARTROPATICA, PUSTOLOSA GRAVE, ERITRODERMICA)

PRESTAZIONI

FREQUENZA



89.01	ANAMNESI E VALUTAZIONE. DEFINITE BREVI Storia e valutazione abbreviata, visita successiva alla prima
90.04.5	ALANINA AMINOTRANSFERASI (ALT) (GPT) [S/U]
90.09.2	ASPARTATO AMINOTRANSFERASI (AST) (GOT) [S]
90.25.5	GAMMA GLUTAMIL TRANSPEPTIDASI (gamma GT) [S/U]
90.62.2	EMOCROMO: Hb, GR, GB, HCT, PLT, IND, DERIV., F. L.
90.72.3	PROTEINA C REATTIVA (Quantitativa)
90.82.5	VELOCITA' DI SEDIMENTAZIONE DELLE EMAZIE (VES)
91.49.2	PRELIEVO DI SANGUE VENOSO
99.82	TERAPIA A LUCE ULTRAVIOLETTA Attinoterapia Fototerapia selettiva UV (UVA, UVB) Per ciclo di sei sedute

Nella forma artropatica (696.0) in aggiunta:

90.32.1	LIQUIDO SINOVIALE ESAME CHIMICO FISICO E MICROSCOPICO
90.43.5	URATO [S/U/DU]
81.92	RADIOGRAFIA CONVENZIONALE (RX) DEL DISTRETTO INTERESSATO
88.99.2	INIEZIONE DI SOSTANZE TERAPEUTICHE NELL'ARTICOLAZIONE O NEL LEGAMENTO DENSITOMETRIA OSSEA CON TECNICA DI ASSORBIMENTO A RAGGI X Lombare, femorale, ultradistale
99.2	INIEZIONE O INFUSIONE DI SOSTANZE TERAPEUTICHE O PROFILATTICHE Incluso: iniezione o infusione somministrata per via: ipodermica, intramuscolare, endovenosa. Con azione locale o sistemica
99.23	INIEZIONE DI STEROIDI
93.15	MOBILIZZAZIONE DELLA COLONNA VERTEBRALE Manipolazione della colonna vertebrale per seduta Escluso: Manipolazione di articolazione temporo-mandibolare
93.16	MOBILIZZAZIONE DI ALTRE ARTICOLAZIONI Manipolazione incruenta di rigidità di piccole articolazioni Escluso: Manipolazione di articolazione temporo-mandibolare

non più di 1 ogni 12-18 mesi

nella FORMA ARTROPATICA (696.0) in trattamento con farmaci biologici, in aggiunta alle precedenti:

89.52	ELETTROCARDIOGRAMMA
90.16.3	CREATININA [S/U/DU/La]
91.01.3	MICOBATTERI ANTICORPI (E.I.A.)
91.18.3	VIRUS EPATITE B (HBV) ANTICORPI HBSAg
91.19.5	VIRUS EPATITE C (HCV) ANTICORPI
91.22.4	VIRUS IMMUNODEF. ACQUISITA [HIV 1-2] ANTICORPI

046 340

SCLEROSI MULTIPLA

LE PRESTAZIONI SANITARIE APPROPRIATE PER IL MONITORAGGIO DELLA PATOLOGIA E DELLE RELATIVE COMPLICANZE, PER LA RIABILITAZIONE E PER LA PREVENZIONE DEGLI ULTERIORI AGGRAVAMENTI

048

**SOGETTI AFFETTI DA PATOLOGIE NEOPLASTICHE MALIGNI E DA TUMORI D
COMPORTAMENTO INCERTO**

Secondo le condizioni cliniche individuali:

LE PRESTAZIONI SANITARIE APPROPRIATE PER IL MONITORAGGIO DELLA PATOLOGIA E DELLE RELATIVE COMPLICANZE, PER LA RIABILITAZIONE E PER LA PREVENZIONE DEGLI ULTERIORI AGGRAVAMENTI

049

**SOGETTI AFFETTI DA PLURIPATOLOGIE CHE ABBIANO DETERMINATO GRAVE ED IRREVERSIBILE
COMPROMISSIONE DI PIU' ORGANI E/O APPARATI E RIDUZIONE DELL'AUTONOMIA PERSONALE
CORRELATA ALL'ETA' RISULTANTE DALL'APPLICAZIONE DI CONVALIDATE SCALE DI VALUTAZIONE**

LE PRESTAZIONI SANITARIE APPROPRIATE PER IL MONITORAGGIO DELLA PATOLOGIA E DELLE RELATIVE COMPLICANZE, PER LA RIABILITAZIONE E PER LA PREVENZIONE DEGLI ULTERIORI AGGRAVAMENTI

050

**SOGETTI IN ATTESA DI TRAPIANTO (RENE, CUORE, POLMONE, FEGATO, PANCREAS,
CORNEA, MIDOLLO)**

Secondo le condizioni cliniche individuali:

LE PRESTAZIONI SANITARIE APPROPRIATE PER IL MONITORAGGIO DELLA PATOLOGIA E DELLE RELATIVE COMPLICANZE, PER LA RIABILITAZIONE E PER LA PREVENZIONE DEGLI ULTERIORI AGGRAVAMENTI

051

**SOGETTI NATI CON CONDIZIONI DI GRAVI DEFICIT FISICI, SENSORIALI E
NEUROPSICHICI**

LE PRESTAZIONI SANITARIE APPROPRIATE PER IL MONITORAGGIO DELLA PATOLOGIA E DELLE RELATIVE COMPLICANZE, PER LA RIABILITAZIONE E PER LA PREVENZIONE DEGLI ULTERIORI AGGRAVAMENTI



V42.0; V42.1; V42.6;
V42.7; V42.8;
V42.9

SOGGETTI SOTTOPOSTI A TRAPIANTO (RENE, CUORE, POLMONE, FEGATO, INTESTINO, PANCREAS, MIDOLLO)

Secondo le condizioni cliniche individuali:

LE PRESTAZIONI SANITARIE APPROPRIATE PER IL MONITORAGGIO DELLA PATOLOGIA E DELLE RELATIVE COMPLICANZE, PER LA RIABILITAZIONE E PER LA PREVENZIONE DEGLI ULTERIORI AGGRAVAMENTI



053 .V42.5

SOGGETTI SOTTOPOSTI A TRAPIANTO DI CORNEA

LE PRESTAZIONI SANITARIE APPROPRIATE PER IL MONITORAGGIO DELLA PATOLOGIA E DELLE RELATIVE COMPLICANZE, PER LA RIABILITAZIONE E PER LA PREVENZIONE DEGLI ULTERIORI AGGRAVAMENTI

054 .720.0

SPONDILITE ANCHILLOSANTE

PRESTAZIONI

FREQUENZA

nelle forme precoci, NON radiologicamente evidenti (spondilite assiale non radiografica)

89.01	ANAMNESI E VALUTAZIONE, DEFINITE BREVI Storia e valutazione abbreviata, Visita successiva alla prima	non più di 1 volta l'anno
88.93	RISONANZA MAGNETICA NUCLEARE (RM) DELLA COLONNA (cervicale, toracica, lombosacrale)	non più di 1 volta l'anno

nelle forme radiologicamente evidenti

89.01	ANAMNESI E VALUTAZIONE, DEFINITE BREVI Storia e valutazione abbreviata, Visita successiva alla prima	non più di 1 volta l'anno
90.25.5	GAMMA GLUTAMIL TRANSPEPTIDASI (gamma GT) [S/U]	
90.62.2	EMOCROMO: Hb, GR, GB, HCT, PLT, IND, DERIV., F. L.	
90.82.5	VELOCITA' DI SEDIMENTAZIONE DELLE EMAZIE (VES)	
91.49.2	PRELIEVO DI SANGUE VENOSO	
81.92	INIEZIONE DI SOSTANZE TERAPEUTICHE NELL'ARTICOLAZIONE O NEL LEGAMENTO	
88.26	RADIOGRAFIA DI PELVI E ANCA Radiografia del bacino, Radiografia dell'anca	non più di 1 volta l'anno
87.29	RADIOGRAFIA COMPLETA DELLA COLONNA (2 proiezioni) Radiografia completa della colonna e del bacino sotto carico	non più di 1 volta l'anno
92.18.2	SCINTIGRAFIA OSSEA O ARTICOLARE	non più di 1 volta l'anno



non più di 1 volta l'anno

95.02	ESAME COMPLESSIVO DELL'OCCHIO
	Visita oculistica, esame dell'occhio comprendente tutti gli aspetti del sistema visivo
89.52	ELETTROCARDIOGRAMMA
	MOBILIZZAZIONE DELLA COLONNA VERTERBALE
	Manipolazione della colonna vertebrale per seduta
	Escluso: Manipolazione di articolazione temporo-mandibolare
93.15	MOBILIZZAZIONE DI ALTRE ARTICOLAZIONI
	Manipolazione incrementa di rigidità di piccole articolazioni
	Escluso: Manipolazione di articolazione temporo-mandibolare
93.16	ESERCIZI RESPIRATORI
	Per seduta individuale (Ciclo di dieci sedute)
93.18.1	ESERCIZI RESPIRATORI
	Per seduta individuale (Ciclo di dieci sedute)
93.18.2	ESERCIZI RESPIRATORI
	Per seduta collettiva (Ciclo di dieci sedute)
93.11.2	RIEDUCAZIONE MOTORIA INDIVIDUALE IN MOTULESSO GRAVE SEMPLICE
	Incluso: Biofeedback Per seduta di 30 minuti (Ciclo di dieci sedute)
93.11.4	RIEDUCAZIONE MOTORIA INDIVIDUALE IN MOTULESSO SEGMENTALE SEMPLICE
	Incluso: Biofeedback Per seduta di 30 minuti (Ciclo di dieci sedute)
93.83	TERAPIA OCCUPAZIONALE
	Terapia delle attività della vita quotidiana Escluso: Training in attività di vita quotidiana per ciechi (93.78)
99.2	INIEZIONE O INFUSIONE DI SOSTANZE TERAPEUTICHE O PROFILATTICHE
	Incluso: iniezione o infusione somministrata per via: ipodermica, intramuscolare, endovenosa. Con azione locale o sistemica
99.23	INIEZIONE DI STEROIDI

in trattamento con farmaci biologici, in aggiunta alle precedenti:

90.04.5	ALANINA AMINOTRANSFERASI (ALT) (GPT) [S/U]
90.09.2	ASPARTATO AMINOTRANSFERASI (AST) (GOT) [S]
91.01.3	MICOBATTERI ANTICORPI (E.I.A.)
91.18.3	VIRUS EPATITE B [HBV] ANTICORPI HBSAg
91.19.5	VIRUS EPATITE C [HCV] ANTICORPI
91.22.4	VIRUS IMMUNODEF. ACQUISITA [HIV 1-2] ANTICORPI

.010; .011; .012;
055 .013; .014; .015;
.016; .017; .018

TUBERCOLOSI (ATTIVA BACILLIFERA)

PRESTAZIONI	FREQUENZA
89.01	ANAMNESI E VALUTAZIONE, DEFINITE BREVI
	Storia e valutazione abbreviata, Visita successiva alla prima
90.04.5	ALANINA AMINOTRANSFERASI (ALT) (GPT) [S/U]
90.09.2	ASPARTATO AMINOTRANSFERASI (AST) (GOT) [S]
90.10.5	BILIRUBINA TOTALE E FRAZIONATA

PACCHETTI PRESTAZIONALI VECCHIO NOMENCLATORE



90.25.5 GAMMA GLUTAMIL TRANSPEPTIDASI (gamma GT) [S/U]
90.38.4 PROTEINE (ELETTROFORESI DELLE) [S] Incluso: Dosaggio Proteine totali
90.62.2 EMOCROMO: Hb, GR, GB, HCT, PLT, IND. DERIV., F. L.
90.82.5 VELOCITÀ DI SEDIMENTAZIONE DELLE EMASIE (VES)
91.02.4 MICOBATTERI IN CAMPIONI BIOLOGICI RICERCA MICROSCOPICA (Ziehl-Neelsen, Kinyuni)
91.02.3 MICOBATTERI IN CAMPIONI BIOLOGICI ESAME CULTURALE(metodo tradizionale)
91.49.2 PRELIEVO DI SANGUE VENOSO
91.49.3 PRELIEVO MICROBIOLOGICO
87.44.1 RADIOGRAFIA DEL TORACE DI ROUTINE, NAS
Radiografia standard del torace [Tele radiografia, Telecuore] (2 proiezioni)
RADIOGRAFIA CONVENZIONALE (RX) DELL'ORGANO O DISTRETTO INTERESSATO (§)
87.41 TOMOGRAFIA COMPUTERIZZATA (TC) DEL TORACE
TC del torace [polmoni, aorta toracica, trachea, esofago, sterno, coste, mediastino]

056 .245.2

TIROIDITE DI HASHIMOTO

(§) in caso di tubercolosi ossea sospetta o diagnosticata

PRESTAZIONI

89.01 ANAMNESI E VALUTAZIONE, DEFINITE BREVI
Storia e valutazione abbreviata, Visita successiva alla prima

90.04.5 ALANINA AMINOTRANSFERASI (ALT) (GPT) [S/U]
90.09.2 ASPARTATO AMINOTRANSFERASI (AST) (GOT) [S]
90.42.1 TIREOTROPINA (TSH)
90.42.3 TIROXINA LIBERA (FT4)
90.43.3 TRIODOTIRONINA LIBERA (FT3)
90.62.2 EMOCROMO: Hb, GR, GB, HCT, PLT, IND. DERIV., F. L.
91.49.2 PRELIEVO DI SANGUE VENOSO
88.71.4 DIAGNOSTICA ECOGRAFICA DEL CAPO E DEL COLLO
Ecografia di: ghiandole salivari, collo per linfo nodi, tiroide-paratirodi

FREQUENZA

057
BRONCOPNEUMOPATIA CRONICA OSTRUTTIVA (BPCO) NEGLI STADI CLINICI "MODERATA", "GRAVE" E "MOLTO GRAVE"

PRESTAZIONI

89.01 ANAMNESI E VALUTAZIONE, DEFINITE BREVI
Storia e valutazione abbreviata, Visita successiva alla prima

90.25.5 GAMMA GLUTAMIL TRANSPEPTIDASI (gamma GT) [S/U]
90.27.1 GLUCOSIO [S/P/U/du/la]
90.44.1 UREA [S/P/U/du]
90.44.3 URINE ESAME CHIMICO FISICO E MICROSCOPICO

FREQUENZA

ogni 6 mesi
ogni 6 mesi
ogni 6 mesi
ogni 6 mesi
ogni 6 mesi



per i pazienti con BRCC "molto grave", in aggiunta:

90.62.2	EMOCROMO: HB, GR, GB, HCT, PLT, IND, DERIV., F. L.	ogni 6 mesi
91.49.2	PRELIEVO DI SANGUE VENOSO	ogni 6 mesi
91.48.5	PRELIEVO DI SANGUE ARTERIOSO	ogni 6 mesi
91.49.1	PRELIEVO DI SANGUE CAPILLARE	ogni 6 mesi
89.37.2	SPIROMETRIA GLOBALE	ogni 6 mesi
89.44.2	TEST DEL CAMMINO	ogni 6 mesi
89.55.1	EMOGASANALISI ARTERIOSA SISTEMICA. Emogasanalisi di sangue capillare o arterioso	ogni 6 mesi
	OPPURE	
89.66	EMOGASANALISI DI SANGUE MISTO VENOSO	ogni 6 mesi
87.44.1	RADIOGRAFIA DEL TORACE DI ROUTINE, NAS Radiografia standard del torace [Telereadiografia, Telecuore] (2 proiezioni)	ogni 12 mesi
89.52	ELETTROCARDIOGRAMMA	ogni 12 mesi
89.65.5	MONITORAGGIO INCRUENTO DELLA SATURAZIONE ARTERIOSA	ogni 12 mesi
93.18.2	ESERCIZI RESPIRATORI per seduta collettiva (ciclo di dieci sedute)	ogni 12 mesi
	OPPURE	
88.74.1	ECOGRAFIA ADDOME SUPERIORE	ogni 6 mesi
88.72.1	ECOGRAFIA CARDIACA Ecocardiografia	ogni 6 mesi
88.72.3	ECOCOLORIDOPPLEROGRAFIA CARDIACA. A riposo o dopo prova fisica o farmacologica	ogni 6 mesi

058

DONATORI D'ORGANO

LE PRESTAZIONI SANITARIE APPROPRIATE PER VALUTARE LA FUNZIONALITA' DELL'ORGANO RESIDUO

059 .579.0; .694.0

MALATTIA CELIACA

LE PRESTAZIONI SANITARIE APPROPRIATE PER IL MONITORAGGIO DELLA MALATTIA, DELLE SUE
COMPLICANZE E PER LA PREVENZIONE DEGLI ULTERIORI AGGRAVAMENTI

060 .730.1

OSTEOMIELITE CRONICA

PRESTAZIONI	FREQUENZA
-------------	-----------



89.01	ANAMNESI E VALUTAZIONE, DEFINITE BREVI Storia e valutazione abbreviata. Visita successiva alla prima	
90.62.2	EMOCROMO: Hb, GR, GB, HCT, PLT, IND. DERIV., F. L.	
90.64.5	FIBRINA/FBRINOGENO: PROD.DEGRAADAZIONE (FDP/FSP) [S/U]	
90.72.3	PROTEINA C REATTIVA (Quantitativa)	
90.82.5	VELOCITA' DI SEDIMENTAZIONE (VES)	
90.85.1	BATTERI ANTIBIOGRAMMA DA CULTURA (Kirby Bauer, almeno 10 antibiotici)	Ricerca completa
90.94.1	ESAME COLTURALE DEL SANGUE (EMOCOLTURA) microrganismi e lieviti patogeni	
	RX CONVENZIONALE SEGMENTARIA DEL/ DEI DISTRETTO/I INTERESSATO/I	
	TOMOGRAFIA COMPUTERIZZATA DEL/ DEI DISTRETTO/I INTERESSATO/I	
88.35.1	FISTOLOGRAFIA DELL'ARTO SUPERIORE (minimo 2 radiogrammi)	
88.37.1	FISTOLOGRAFIA DELL'ARTO INFERIORE (minimo 2 radiogrammi)	
92.14.1	SCINTIGRAFIA OSSEA O ARTICOLARE SEGMENTARIA	
92.14.2	SCINTIGRAFIA OSSEA O ARTICOLARE SEGMENTARIA POLIFASICA	

**PATOLOGIE RENALI CRONICHE (con valori di creatinina
clearance stabilmente inferiori a 85 ml/m**

061 581.1; 581.2; 582.1; 582.2;
582.4; 587; 590.0

SINDROME NEFROSICA CON LESIONI DI GLOMERULONEFRITE MEMBRANOSA;
MEMBRANOPROLIFERATIVA;
GLOMERULONEFRITE CRONICA CON LESIONI DI GLOMERULONEFRITE
MEMBRANOSA (COMPRESA LA GLOMERUOSCLEROSI FOCALE);
GLOMERULONEFRITE MEMBRANOPROLIFERATIVA;
GLOMERULONEFRITE MESANGIOPROLIFERATIVA;
GLOMERULONEFRITE CRONICA CON LESIONI DI GLOMERULONEFRITE
RAPIDAMENTE PROGRESSIVA;
RENE GRINZO GLOMERULONEFRITICO;
PIELONEFRITE CRONICA.

89.01	ANAMNESI E VALUTAZIONE, DEFINITE BREVI Storia e valutazione abbreviata. Visita successiva alla prima	
90.05.1	ALBUMINA [S/U/DU]	
90.11.4	CALCIO TOTALE [S/U/DU]	
90.16.3	CREATININA [S/U/DU/La]	
90.16.4	CREATININA CLEARANCE	
90.22.5	FERRO [S]	
90.24.5	FOSFORO	
90.37.4	POTASSIO [S/U/DU/(Sg)E]	
90.40.4	SODIO [S/U/DU/(Sg)E]	
90.42.5	TRANSFERRINA [S]	
90.43.2	TRIGLICERIDI	
90.43.5	URATO [S/U/DU]	
90.44.1	UREA [S/P/U/DU]	

FREQUENZA



- 90.44.3 URINE ESAME CHIMICO FISICO E MICROSCOPICO
 - 90.62.2 EMOCROMO: Hb, GR, GB, HCT, PLT, IND. DERIV., F. L.
 - 90.72.3 PROTEINA C REATTIVA (Quantitativa)
 - 90.85.1 BATTERI ANTIBIOGRAMMA DA COLTURA (Kirby Bauer, almeno 10 antibiotici)
 - 90.94.2 ESAME COLTURALE DELLE URINE(urinoculturale) Ricerca completa microrganismi e lieviti patogeni incluso: conta batterica
 - 91.49.2 PRELIEVO DEL SANGUE VENOSO
 - 91.48.5 PRELIEVO DI SANGUE ARTERIOSO
 - 91.49.1 PRELIEVO DI SANGUE CAPILLARE
 - 89.65.1 EMOGASANALISI ARTERIOSA SISTEMICA Emogasanalisi di sangue capillare o arterioso
- OPPURE
- 89.66 EMOGASANALISI DI SANGUE MISTO VENOSO
 - 89.52 ELETTROCARDIOGRAMMA
 - 88.74.1 ECOGRAFIA DELL' ADDOME SUPERIORE
Incluso: Fegato e vie biliari, pancreas, milza, reni e surreni, retroperitoneo
Escluso: Ecografia dell' addome completo (88.76.1)
 - 88.79.8 ECOGRAFIA TRANSRETTALE
 - 89.24 UROFLUSSIMETRIA
 - 90.38.4 PROTEINE(ELETTROFORESI DELLE) [S]
- In caso di positività del 90.38.4*
- 90.39.1 PROTEINE URINARIE (ELETTROFORESI DELLE) incluso: dosaggio proteine totali

062 .753.13

RENE POLICISTICO AUTOSOMICO DOMINANTE

PRESTAZIONI	FREQUENZA
89.01 ANAMNESI E VALUTAZIONE: DEFINITE BREVI Storia e valutazione abbreviata, Vista successiva alla prima	
88.74.1 ECOGRAFIA DELL' ADDOME SUPERIORE Incluso: Fegato e vie biliari, pancreas, milza, reni e surreni, retroperitoneo Escluso: Ecografia dell' addome completo (88.76.1)	
90.16.3 CREATININA [S/v/dU/La]	
90.85.1 BATTERI ANTIBIOGRAMMA DA COLTURA (Kirby Bauer, almeno 10 antibiotici)	
90.44.3 URINE ESAME CHIMICO FISICO E MICROSCOPICO	
90.94.2 ESAME COLTURALE DELL'URINA (URINOCOLTURA) microrganismi e lieviti patogeni. Incluso: conta batterica	Ricerca completa

In caso di sospetta neoplasia, in aggiunta:

88.01.2 TOMOGRAFIA COMPUTERIZZATA (TC) DELL' ADDOME SUPERIORE, SENZA E CON CONTRASTO
Incluso: Fegato e vie biliari, pancreas, milza, retroperitoneo, stomaco, duodeno, fegato, reni, grandi vasi addominali, reni e surreni

063 617 **ENDOMETRIOSI "MODERATA" E "GRAVE" (III - IV stadio ASRM)**

PRESTAZIONI

FREQUENZA

89.01 ANAMNESI E VALUTAZIONE, DEFINITE BREVI
Storia e valutazione abbreviata, Vista successiva alla prima

ogni 6 mesi

88.74.1 ECOGRAFIA DELL' ADDOME SUPERIORE
Incluso: Fegato e vie biliari, pancreas, milza, reni e surreni, retroperitoneo. Escluso: Ecografia dell' addome completo (88.76.1)

ogni 6 mesi

88.75.1 ECOGRAFIA DELL' ADDOME INFERIORE
Incluso: Ureteri, vescica e pelvi maschili e femminili. Escluso: Ecografia dell' addome completo (88.76.1)

ogni 6 mesi

88.79.7 ECOGRAFIA TRANSVAGINALE

ogni 6 mesi

OPPURE

88.79.8 ECOGRAFIA TRANSRETTALE

ogni 6 mesi

In caso di sospetta ostruzione intestinale, oltre alle precedenti

87.65.1 CLISMA OPACO SEMPLICE

064 . 755.4; 742.59 **SINDROME DA TALIDOMIDE (nelle forme: amelia, emimelia, focomelia, micromelia)**

LE PRESTAZIONI SANITARIE APPROPRIATE PER IL MONITORAGGIO DELLA SINDROME NELLE FORME INDIVIDUATE, PER LA RIABILITAZIONE E PER LA PREVENZIONE DEGLI ULTERIORI AGGRAVAMENTI

065 . 758.0 **SINDROME DI DOWN**

LE PRESTAZIONI SANITARIE APPROPRIATE PER IL MONITORAGGIO DELLA MALATTIA, DELLE SUE COMPLICANZE E PER LA PREVENZIONE DEGLI ULTERIORI AGGRAVAMENTI

066 . 758.7 **SINDROME DI KLINEFELTER**

LE PRESTAZIONI SANITARIE APPROPRIATE PER IL MONITORAGGIO DELLA MALATTIA, DELLE SUE COMPLICANZE E PER LA PREVENZIONE DEGLI ULTERIORI AGGRAVAMENTI



067

.710.9

CONNETTIVITI INDIFFERENZIALE

PRESTAZIONI

FREQUENZA



89.01	ANAMNESI E VALUTAZIONE, DEFINITE BREVI Storia e valutazione abbreviata, visita successiva alla prima	
90.15.4	CREATINCHINASI (CPK o CK)	
90.16.3	CREATININA [S/U/du/La]	
90.25.5	GAMMA GLUTAMIL TRANSPEPTIDASI (gamma GT) [S/U]	
90.38.4	PROTEINE (ELETTROFORESI DELLE) [S] Incluso: Dosaggio Proteine totali	
90.38.5	PROTEINE [S/U/du/La]	
90.44.3	URINE ESAME CHIMICO FISICO E MICROSCOPICO	
90.47.3	ANTICORPI ANTI ANTIGENI NUCLEARI ESTRAIBILI (ENA)	
90.48.3	ANTICORPI ANTI DNA NATIVO	
90.52.4	ANTICORPI ANTI NUCLEO (ANA)	
90.60.2	COMPLEMENTO: C1Q, C3, C3 ATT., C4 (ciascuno)	
90.61.1	CRIOGLOBULINE RICERCA	
90.62.2	EMOCROMO: Hb, GR, GB, HCT, PLT, IND. DERIV., F. L.	
90.72.3	PROTEINA C REATTIVA (Quantitativa)	
90.82.5	VELOCITA' DI SEDIMENTAZIONE DELLE EMASIE (VES)	
91.49.2	PRELEVO DI SANGUE VENOSO	
87.44.1	RADIOGRAFIA DEL TORACE DI ROUTINE, NAS Radiografia standard del torace [Teleraografia, Telecuore] [2 proiezioni]	
89.52	ELETTROCARDIOGRAMMA	
88.72.1	ECOGRAFIA CARDIACA . Ecocardiografia	non più di 1 volta l'anno
	OPPURE	
88.72.2	ECODOPPLERGRAFIA CARDIACA A riposo o dopo prova fisica o farmacologica	non più di 1 volta l'anno
88.74.1	ECOGRAFIA DELL' ADDOME SUPERIORE Incluso: Fegato e vie biliari, pancreas, milza, reni e surreni, retroperitoneo Escluso: Ecografia dell' addome completo (88.76.1)	non più di 1 volta l'anno

PACCHETTI PRESTAZIONALI VECCHIO NOMENCLATORE

ALLEGATO 8 BIS

55



87.41 TOMOGRAFIA COMPUTERIZZATA (TC) DEL TORACE
TC del torace [polmoni, aorta toracica, trachea, esofago, sterno, coste, mediastino]

OPPURE

87.41.1 TOMOGRAFIA COMPUTERIZZATA (TC) DEL TORACE, SENZA E CON CONTRASTO
TC del torace [polmoni, aorta toracica, trachea, esofago, sterno, coste, mediastino]

RADIOGRAFIA CONVENZIONALE (RX) DELL'ORGANO O DISTRETTO INTERESSATO

38.22 ANGIOSCOPIA PERCUTANEA. Capillaroscopia. Escluso: Angioscopia dell' occhio (95.12)

90.64.2 FATTORE REUMATOIDE

